Rente aktuell

EntgeltPunkte eigene Renten-Berechnung

Ruhestands - Planung

Rente aktuell

EntgeltPunkte und Durchschnittsverdienste

Die seit 2003 aufgetretene Gerechtigkeitslücke – Steigerung der EntgeltPunkte für den Besserverdienenden um ca. 12,5 % bei Verdienst in Höhe der BMG - muss m. E. durch eine noch festzulegende Untergrenze ausgeglichen werden.

Durch die mathematische Formel für die zu errechnenden Entgeltunkte verbleibt der Durchschnittsverdiener immer nur bei **einem** EntgeltPunkt (1,0) je Arbeitsjahr, egal wie sehr er sich anstrengt. Die erbrachte Lebensleistung wird m. E. so nicht ausreichend abgebildet und gewürdigt.

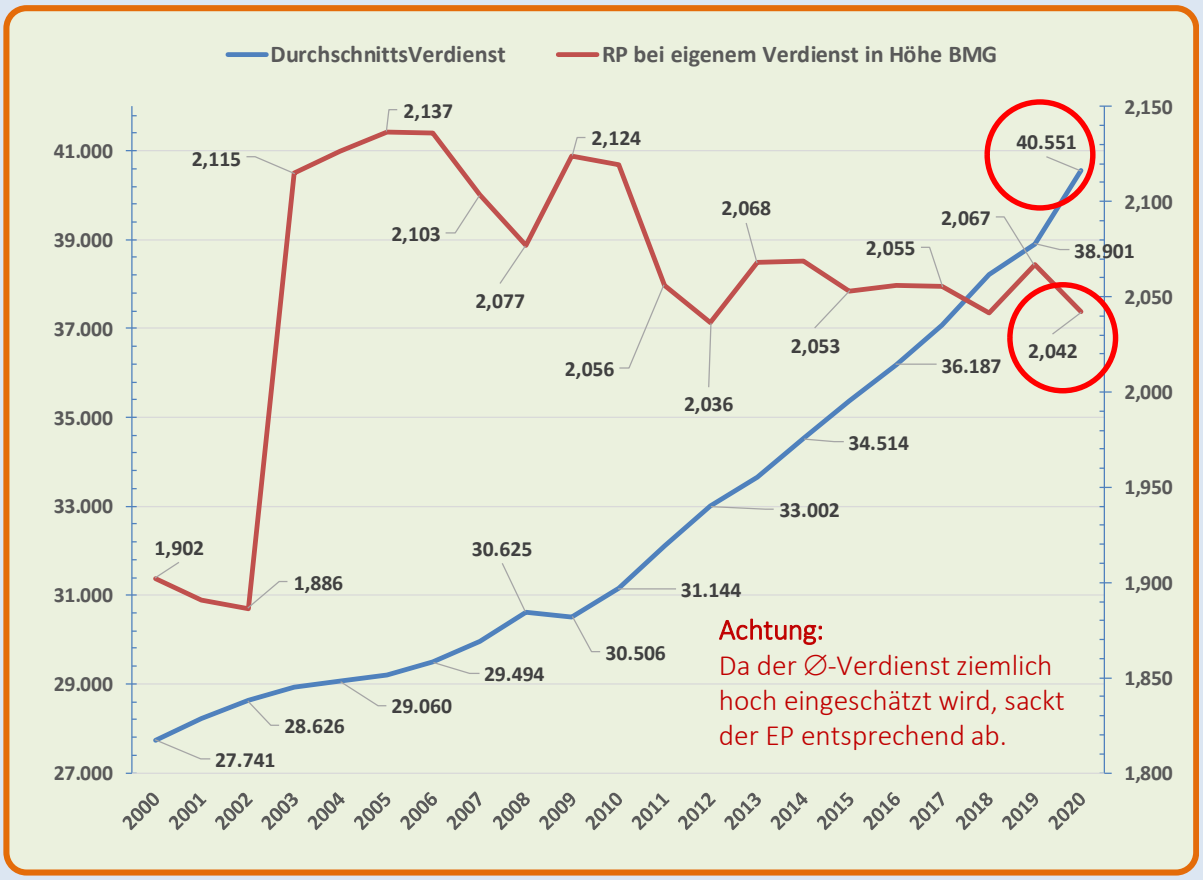

Wäre die Riesterrente in die RV eingeflossen, so hätte sie den EP des „kleinen Mannes“ gesteigert. Wie es letztlich verabschiedet wurde, nützte diese Zusatzrente nur den Versicherungen und dem Erfinder.

Ruhestands - Planung

Rente aktuell

BMG | Ø-Verdienst | eigener Verdienst | **Entwicklung der EP**

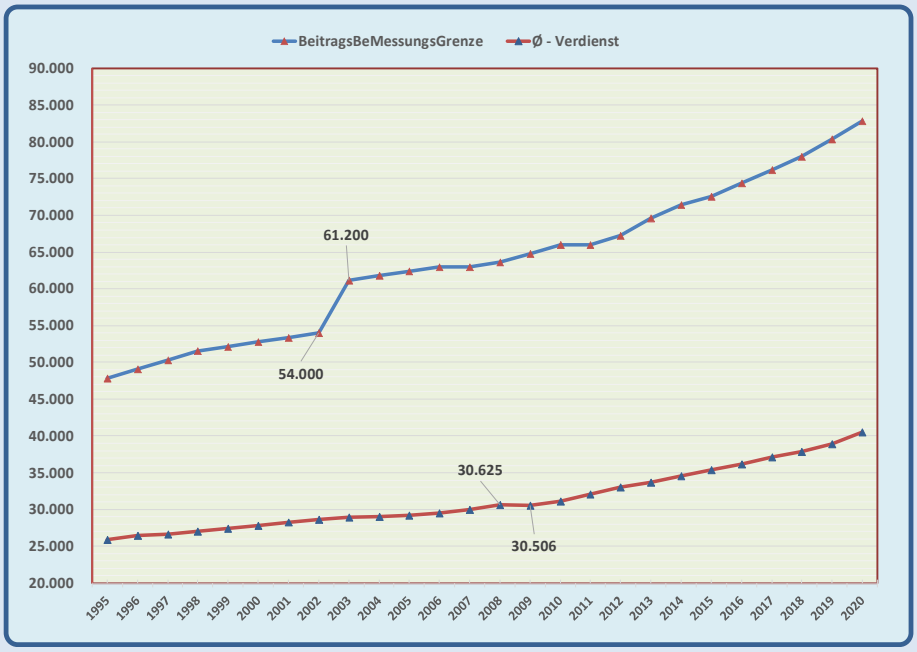

Die überdimensionale Erhöhung der BMG in 2003 steigerte auch den erreichbaren EP.

Die RotGrüne Bundesregierung hat zwar mehr Beiträge generiert, aber auch die Rentenansprüche der „Besserverdienenden“ stark erhöht.

Sinkt der ∅-Verdienst wegen der Corona Covid 19 Pandemie freut sich der Besserverdienende oberhalb der BMG, da sein **EP** steigen wird.

Die Auswirkungen der Karriereleiter auf die eigenen EP.

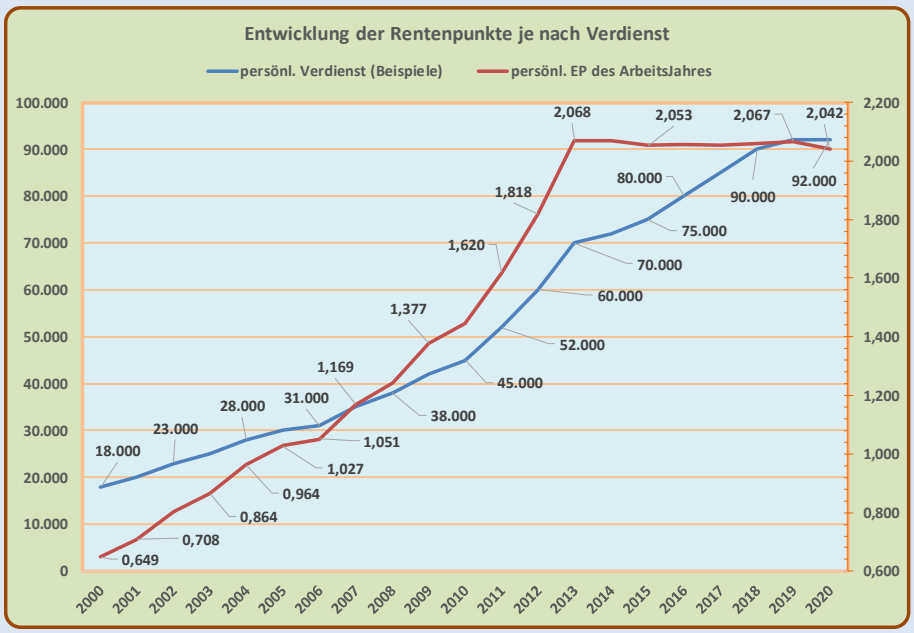

Bei Überschreiten der BMG erreicht der max. **EP** einen Wert > 2,0!

Ruhestands - Planung

Rente aktuell

wo finde ich die erforderlichen Daten? In den Broschüren der DRV-Bund, Berlin

Tabelle 4: Berechnung der Entgeltpunkte für Versicherungszeiten in den alten Bundesländern

Jahr	Beitrags-bemessungs-grenze	Eigener berücksichtigter Verdienst	Durchschnitts-entgelt	Anspruch
	EUR/DM	**EUR/DM**	**EUR/DM**	**Entgeltpunkte**
(1)	(2)	(3)	(4)	(5)
2020	82 800		40 551*	
2019	80 400		38 901*	
2018	78 000		38 212	
2017	76 200		37 077	
2016	74 400		36 187	
2015	72 600		35 363	
2014	71 400		34 514	
2013	69 600		33 659	
2012	67 200		33 002	
2011	66 000		32 100	
2010	66 000		31 144	
2009	64 800		30 506	
2008	63 600		30 625	
2007	63 000		29 951	
2006	63 000		29 494	
2005	62 400		29 202	
2004	61 800		29 060	
2003	61 200		28 938	
2002	54 000		28 626	
2001	104 400		55 216	
2000	103 200		54 256	
1999	102 000		53 507	
1998	100 800		52 925	
1997	98 400		52 143	

* vorläufige Werte

Zeitreihe 1997 - 2020

Auszug aus der DRV-Bund Broschüre:

Rente: „So wird sie berechnet!“

Quelle: www.drv-bund.de (*download als PDF-Broschüre*)

Man muss allerdings am Ball bleiben!

Ruhestands - Planung

Rente aktuell

wo finde ich die erforderlichen Daten? In den Broschüren der DRV-Bund, Berlin

Jahr	Beitrags-bemessungs-grenze EUR/DM	Eigener berücksichtigter Verdienst EUR/DM	Durchschnitts-entgelt EUR/DM	Anspruch Entgeltpunkte
(1)	(2)	(3)	(4)	(5)
1996	96 000		51 678	
1995	93 600		50 665	
1994	91 200		49 142	
1993	86 400		48 178	
1992	81 600		46 820	
1991	78 000		44 421	
1990	75 600		41 946	
1989	73 200		40 063	
1988	72 000		38 896	
1987	68 400		37 726	
1986	67 200		36 627	
1985	64 800		35 286	
1984	62 400		34 292	
1983	60 000		33 293	
1982	56 400		32 198	
1981	52 800		30 900	
1980	50 400		29 485	
1979	48 000		27 685	
1978	44 400		26 242	
1977	40 800		24 945	
1976	37 200		23 335	
1975	33 600		21 808	
1974	30 000		20 381	
1973	27 600		18 295	
1972	25 200		16 335	
1971	22 800		14 931	
1970	21 600		13 343	
1969	20 400		11 839	
1968	19 200		10 842	
1967	16 800		10 219	
1966	15 600		9 893	
			Summe:	
	Anzahl der Kinder (vor 1992 geboren) × 2,5 Entgeltpunkte:			
	Anzahl der Kinder (nach 1991 geboren) × 3 Entgeltpunkte:			

Zeitreihe 1966 - 1996

Auszug aus der DRV-Bund Broschüre:

Rente: „So wird sie berechnet!“

Quelle: www.drv-bund.de (*download als PDF-Broschüre*)

Mit Excel geht es recht schnell und einfach!

Ruhestands - Planung

Rente aktuell

BMG | Ø-Verdienst | eigener Verdienst | Entwicklung der EP

max. erreichbare EP pro Jahr bei Verdienst in Höhe der BMG								
Jahre	EP	Jahre	EP	VJ	Jahre	EP	VJ	VVJa
1990	1,8023	2000	1,9021	105,5%	2010	2,1192	111,4%	117,6%
1991	1,7559	2001	1,8908	107,7%	2011	2,0561	108,7%	117,1%
1992	1,7428	2002	1,8864	108,2%	2012	2,0362	107,9%	116,8%
1993	1,7933	2003	2,1149	117,9%	2013	2,0678	97,8%	115,3%
1994	1,8558	2004	2,1266	114,6%	2014	2,0687	97,3%	111,5%
1995	1,8474	2005	2,1368	115,7%	2015	2,0530	96,1%	111,1%
1996	1,8577	2006	2,1360	115,0%	2016	2,0560	96,3%	110,7%
1997	1,8871	2007	2,1034	111,5%	2017	2,0552	97,7%	108,9%
1998	1,9046	2008	2,0767	109,0%	2018	2,0595	99,2%	108,1%
1999	1,9063	2009	2,1242	111,4%	2019	2,0668	97,3%	108,4%
Mittelwerte	1,8353	MW	2,0498	111,7%	MW	2,0638	100,7%	
	100%							112,5%
wEP - 2019	Wert / EP pro Arbeitsjahr bei Verdienst in Höhe der BMG							
33,05 €	60,66 €		67,75 €	111,7%		68,21 €	112,5%	

Bei den roten Werten handelt es sich um vorläufige Werte der DRV-Bund, die später angepasst werden, wenn alle statistischen Erhebungen dazu vorliegen.

Die nachfolgende Seite ermittelt den jeweiligen EP pro Arbeitsjahr bei einem Verdienst in Höhe der Beitragsbemessungsgrenze. (*Musterrechnung*)

Wie Sie leicht feststellen können, haben sich die Rentenansprüche der „Besserverdienenden“ allein durch die mathematische Formel gravierend (~ 12,5 %) gesteigert; wobei der Durchschnittsverdiener bei max. EP 1,0 verbleibt.

Ruhestands - Planung

Rente aktuell

max. erreichbare **EP** bei Verdienst in Höhe der BMG

Beispielrechnung: Basis BeitragsbeMessungsGrenze							Verhältnis des Ø-Verdienstes zur BMG	Bundeswehr:
ab 2002 in €	BeitragsBeMessungsGrenze			BRD	Entgelt			
lfd. Jahr	Jahr	pro Jahr	12	Ø - Verdienst	Punkte	Bem.:		
	31.12.1960	10.200,00	850	6.101	1,6719	max. Wert	59,8%	1,0
	31.12.1961	10.800,00	900	6.723	1,6064	max. Wert	62,3%	1,0
	31.12.1962	11.400,00	950	7.328	1,5557	max. Wert	64,3%	1,0
	31.12.1963	12.000,00	1.000	7.775	1,5434	max. Wert	64,8%	1,0
	31.12.1964	13.200,00	1.100	8.467	1,5590	max. Wert	64,1%	1,0
	31.12.1965	14.400,00	1.200	9.229	1,5603	max. Wert	64,1%	1,0
	31.12.1966	15.600,00	1.300	9.893	1,5769	max. Wert	63,4%	1,0
	31.12.1967	16.800,00	1.400	10.219	1,6440	max. Wert	60,8%	1,0
D'dorf	**31.12.1968**	**19.200,00**	**1.600**	**10.842**	**1,7709**	**max. Wert**	**56,5%**	1,0
	31.12.1969	20.400,00	1.700	11.839	1,7231	max. Wert	58,0%	1,0
	31.12.1970	21.600,00	1.800	13.343	1,6188	max. Wert	61,8%	1,0
	31.12.1971	22.800,00	1.900	14.931	1,5270	max. Wert	65,5%	1,0
	31.12.1972	25.200,00	2.100	16.335	1,5427	max. Wert	64,8%	1,0
	31.12.1973	27.600,00	2.300	18.295	1,5086	max. Wert	66,3%	1,0
Arbeitsjahre	31.12.1974	30.000,00	2.500	20.381	**1,4720**	max. Wert	67,9%	1,0
1	31.12.1975	33.600,00	2.800	21.808	1,5407	max. Wert	64,9%	1,0
2	31.12.1976	37.200,00	3.100	23.335	1,5942	max. Wert	62,7%	1,0
3	31.12.1977	40.800,00	3.400	24.945	1,6356	max. Wert	61,1%	1,0
4	31.12.1978	44.400,00	3.700	26.242	1,6919	max. Wert	59,1%	1,0
5	31.12.1979	48.000,00	4.000	27.685	1,7338	max. Wert	57,7%	1,0
6	31.12.1980	50.400,00	4.200	29.485	1,7093	max. Wert	58,5%	1,0
7	31.12.1981	52.800,00	4.400	30.900	1,7087	max. Wert	58,5%	1,0
8	31.12.1982	56.400,00	4.700	32.198	1,7517	max. Wert	57,1%	0,75
9	31.12.1983	60.000,00	5.000	33.293	1,8022	max. Wert	55,5%	0,7
10	31.12.1984	62.400,00	5.200	34.292	1,8197	max. Wert	55,0%	0,7
11	31.12.1985	64.800,00	5.400	35.286	1,8364	max. Wert	54,5%	0,7
12	31.12.1986	67.200,00	5.600	36.627	1,8347	max. Wert	54,5%	0,7
13	31.12.1987	68.400,00	5.700	37.726	1,8131	max. Wert	55,2%	0,7
14	31.12.1988	72.000,00	6.000	38.896	1,8511	max. Wert	54,0%	0,7
15	31.12.1989	73.200,00	6.100	40.063	1,8271	max. Wert	54,7%	0,7
16	31.12.1990	75.600,00	6.300	41.946	1,8023	max. Wert	55,5%	0,7
17	31.12.1991	78.000,00	6.500	44.421	1,7559	max. Wert	57,0%	0,7
18	31.12.1992	81.600,00	6.800	46.820	1,7428	max. Wert	57,4%	0,8
19	31.12.1993	86.400,00	7.200	48.178	1,7933	max. Wert	55,8%	0,8
20	31.12.1994	91.200,00	7.600	49.142	1,8558	max. Wert	53,9%	0,8
21	31.12.1995	93.600,00	7.800	50.665	1,8474	max. Wert	54,1%	0,8
22	31.12.1996	96.000,00	8.000	51.678	1,8577	max. Wert	53,8%	0,8
23	31.12.1997	98.400,00	8.200	52.143	1,8871	max. Wert	53,0%	0,8
24	31.12.1998	100.800,00	8.400	52.925	1,9046	max. Wert	52,5%	0,8
25	31.12.1999	102.000,00	8.500	53.507	1,9063	max. Wert	52,5%	0,8
26	31.12.2000	103.200,00	8.600	54.256	1,9021	max. Wert	52,6%	Euro | Faktor
27	31.12.2001	104.400,00	8.700	55.216	1,8908	max. Wert	52,9%	1,95583
28	31.12.2002	54.000,00	4.500	28.626	1,8864	max. Wert	53,0%	
29	31.12.2003	61.200,00	5.100	28.938	2,1149	max. Wert	47,3%	
30	31.12.2004	61.800,00	5.150	29.060	2,1266	max. Wert	47,0%	
31	31.12.2005	62.400,00	5.200	29.202	2,1368	max. Wert	46,8%	
32	31.12.2006	63.000,00	5.250	29.494	2,1360	max. Wert	46,8%	
33	31.12.2007	63.000,00	5.250	29.951	2,1034	max. Wert	47,5%	
34	31.12.2008	63.600,00	5.300	30.625	2,0767	max. Wert	48,2%	
35	31.12.2009	64.800,00	5.400	30.506	2,1242	max. Wert	47,1%	
36	**31.12.2010**	**66.000,00**	**5.500**	**31.144**	**2,1192**	**max. Wert**	**47,2%**	
37	31.12.2011	66.000,00	5.500	32.100	2,0561	max. Wert	48,6%	
38	31.12.2012	67.200,00	5.600	33.002	2,0362	max. Wert	49,1%	
39	31.12.2013	69.600,00	5.800	33.659	2,0678	max. Wert	48,4%	
40	31.12.2014	71.400,00	5.950	34.514	2,0687	max. Wert	48,3%	
41	31.12.2015	72.600,00	6.050	35.363	2,0530	max. Wert	48,7%	
42	31.12.2016	74.400,00	6.200	36.187	2,0560	max. Wert	48,6%	
43	31.12.2017	76.200,00	6.350	37.077	2,0552	max. Wert	48,7%	
44	31.12.2018	78.000,00	6.500	38.212	**2,0412**	max. Wert	49,0%	
45	31.12.2019	80.400,00	6.700	**38.901**	**2,0668**	**vorläufig**	48,4%	
46	31.12.2020	82.800,00	6.900	**40.551**	**2,0419**	**vorläufig**	49,0%	
47	31.12.2021						#DIV/0!	
48	31.12.2022						#DIV/0!	
49	31.12.2023						#DIV/0!	
50	31.12.2024						#DIV/0!	
51	31.12.2025						#DIV/0!	
52	31.12.2026						#DIV/0!	
		akt. RW	**Euro**		**85,6218**	**Rentenpkt.**		
		Jul 19	**33,05**		**Summe ab '75 bis '19**		**DRV - Bund f. 2020**	
	zu erwartende Rente:						**45**	**BMG - DRV**
		Rente / €	**2.829,80**				**1.487,25**	**2.829,79**

Muster:
45 Arbeitsjahre
1975-2019

Die Renteneinbußen durch die Altersteilzeit - EP minus 5 % - sind eher gering. In dem dargestellten Beispiel errechnet sich in 10 Jahren ein Verlust von nicht ganz einem **EP**.

"Balkon" Altersteilzeit		
95%	100%	Differenz
1,7928		
1,8094		
1,8110		
1,8070		
1,7962		
1,7921		
2,0091		
2,0203		
2,0300		
2,0292		
18,8970	19,8916	-0,99
Rente in €	minus	-32,87 €

Den „Balkon“ für die Altersteilzeit ordnen Sie dem Muster entsprechend Ihren Gegebenheiten zu.

Abweichung €/ct 0,01

Ruhestands - Planung

Rente aktuell

zur besseren Lesbarkeit in 2 Teilen | 1. Teil bis 2001 in DM

Beispielrechnung: Basis BeitragsbeMessungsGrenze

Muster: 45 Arbeitsjahre 1975-2019

ab 2002 in €	BeitragsBeMessungsGrenze			BRD	Entgelt	
lfd. Jahr	Jahr	pro Jahr	12	Ø - Verdienst	Punkt	Bem.:
Arbeitsjahre	31.12.1974	30.000,00	2.500	20.381	**1,4720**	max. Wert
1	31.12.1975	33.600,00	2.800	21.808	1,5407	max. Wert
2	31.12.1976	37.200,00	3.100	23.335	1,5942	max. Wert
3	31.12.1977	40.800,00	3.400	24.945	1,6356	max. Wert
4	31.12.1978	44.400,00	3.700	26.242	1,6919	max. Wert
5	31.12.1979	48.000,00	4.000	27.685	1,7338	max. Wert
6	31.12.1980	50.400,00	4.200	29.485	1,7093	max. Wert
7	31.12.1981	52.800,00	4.400	30.900	1,7087	max. Wert
8	31.12.1982	56.400,00	4.700	32.198	1,7517	max. Wert
9	31.12.1983	60.000,00	5.000	33.293	1,8022	max. Wert
10	31.12.1984	62.400,00	5.200	34.292	1,8197	max. Wert
11	31.12.1985	64.800,00	5.400	35.286	1,8364	max. Wert
12	31.12.1986	67.200,00	5.600	36.627	1,8347	max. Wert
13	31.12.1987	68.400,00	5.700	37.726	1,8131	max. Wert
14	31.12.1988	72.000,00	6.000	38.896	1,8511	max. Wert
15	31.12.1989	73.200,00	6.100	40.063	1,8271	max. Wert
16	31.12.1990	75.600,00	6.300	41.946	1,8023	max. Wert
17	31.12.1991	78.000,00	6.500	44.421	1,7559	max. Wert
18	31.12.1992	81.600,00	6.800	46.820	1,7428	max. Wert
19	31.12.1993	86.400,00	7.200	48.178	1,7933	max. Wert
20	31.12.1994	91.200,00	7.600	49.142	1,8558	max. Wert
21	31.12.1995	93.600,00	7.800	50.665	1,8474	max. Wert
22	31.12.1996	96.000,00	8.000	51.678	1,8577	max. Wert
23	31.12.1997	98.400,00	8.200	52.143	1,8871	max. Wert
24	31.12.1998	100.800,00	8.400	52.925	1,9046	max. Wert
25	31.12.1999	102.000,00	8.500	53.507	1,9063	max. Wert
26	31.12.2000	103.200,00	8.600	54.256	1,9021	max. Wert
27	31.12.2001	104.400,00	8.700	55.216	1,8908	max. Wert

Die Berechnung auf Basis DM

Bundeswehrzeiten:		Rentenpunkt:	Wehrpflicht	Rentenpunkte
Mai '61 bis Dez. '81	Durchschnittsverdienst	1,00	1,5	1,50
1982 Jahr	75 % des Durchschnittsverdinstes	0,75	1,5	1,13
1983 bis 1991	70 % des Durchschnittsverdinstes	0,70	1,5	1,05
1992 bis 1999	80 % des Durchschnittsverdinstes	0,80	1,5	1,20

Ruhestands - Planung

Rente aktuell

zur besseren Lesbarkeit in 2 Teilen | 2. Teil bis 2019 in €

Beispielrechnung: Basis BeitragsbeMessungsGrenze

Muster: 45 Arbeitsjahre 1975-2019

ab 2002 in €	BeitragsBeMessungsGrenze			BRD	Entgelt	
lfd. Jahr	Jahr	pro Jahr	12	Ø - Verdienst	Punkt	Bem.:
28	31.12.2002	54.000,00	4.500	28.626	1,8864	max. Wert
29	31.12.2003	61.200,00	5.100	28.938	2,1149	max. Wert
30	31.12.2004	61.800,00	5.150	29.060	2,1266	max. Wert
31	31.12.2005	62.400,00	5.200	29.202	2,1368	max. Wert
32	31.12.2006	63.000,00	5.250	29.494	2,1360	max. Wert
33	31.12.2007	63.000,00	5.250	29.951	2,1034	max. Wert
34	31.12.2008	63.600,00	5.300	30.625	2,0767	max. Wert
35	31.12.2009	64.800,00	5.400	30.506	2,1242	max. Wert
36	**31.12.2010**	**66.000,00**	**5.500**	**31.144**	**2,1192**	**max. Wert**
37	31.12.2011	66.000,00	5.500	32.100	2,0561	max. Wert
38	31.12.2012	67.200,00	5.600	33.002	2,0362	max. Wert
39	31.12.2013	69.600,00	5.800	33.659	2,0678	max. Wert
40	31.12.2014	71.400,00	5.950	34.514	2,0687	max. Wert
41	31.12.2015	72.600,00	6.050	35.363	2,0530	max. Wert
42	31.12.2016	74.400,00	6.200	36.187	2,0560	max. Wert
43	31.12.2017	76.200,00	6.350	37.077	2,0552	max. Wert
44	31.12.2018	78.000,00	6.500	38.212	**2,0412**	max. Wert
45	31.12.2019	80.400,00	6.700	38.901	2,0668	vorläufig
46	31.12.2020	82.800,00	6.900	40.551	2,0419	vorläufig
47	31.12.2021					
48	31.12.2022					
49	31.12.2023					
50	31.12.2024					
51	31.12.2025					
52	31.12.2026					
		akt. RW	Euro		85,6218	Rentenpkt.
		Jul 19	33,05		Summe ab '75 bis '19	
	zu erwartende Rente:				DRV - Bund f. 2020	
		Rente / €	2.829,80		45	BMG - DRV
					1.487,25	2.829,79

Die Berechnung auf Basis €

Abweichung €/ct 0,01

	"Balkon" Altersteilzeit		
	95%	100%	Differenz
31.12.1997	1,7928		
31.12.1998	1,8094		
31.12.1999	1,8110		
31.12.2000	1,8070		
31.12.2001	1,7962		
31.12.2002	1,7921		
31.12.2003	2,0091		
31.12.2004	2,0203		
31.12.2005	2,0300		
31.12.2006	2,0292		
	18,8970	19,8916	-0,99
	Rente in €	minus	-32,87 €

Die Renteneinbußen durch die Altersteilzeit - EP minus 5 % - sind eher gering. In dem dargestellten Beispiel errechnet sich in 10 Jahren ein Verlust von nicht ganz einem EP.

Den „Balkon“ für die Altersteilzeit ordnen Sie dem Muster entsprechend Ihren Gegebenheiten zu.

Ruhestands - Planung

Rente aktuell

Blankoformular für Ihre eigene Berechnung | wo stehe ich persönlich?

Ihre persönliche Analyse:

ab 2002 in € lfd. Jahr	eigener Verdienst Jahr	pro Jahr	12	BRD Ø - Verdienst	Entgelt-Punkt	Bem.:	Verhältnis eigener Verdienst zum Ø-Verdienst	Bundeswehr:
1	31.12.1975		0	21.808	0,0000		0,00%	1,0
2	31.12.1976		0	23.335	0,0000		0,00%	1,0
3	31.12.1977		0	24.945	0,0000		0,00%	1,0
4	31.12.1978		0	26.242	0,0000		0,00%	1,0
5	31.12.1979		0	27.685	0,0000		0,00%	1,0
6	31.12.1980		0	29.485	0,0000		0,00%	1,0
7	31.12.1981		0	30.900	0,0000		0,00%	1,0
8	31.12.1982		0	32.198	0,0000		0,00%	0,75
9	31.12.1983		0	33.293	0,0000		0,00%	0,7
10	31.12.1984		0	34.292	0,0000		0,00%	0,7
11	31.12.1985		0	35.286	0,0000		0,00%	0,7
12	31.12.1986		0	36.627	0,0000		0,00%	0,7
13	31.12.1987		0	37.726	0,0000		0,00%	0,7
14	31.12.1988		0	38.896	0,0000		0,00%	0,7
15	31.12.1989	DM	0	40.063	0,0000		0,00%	0,7
16	31.12.1990		0	41.946	0,0000		0,00%	0,7
17	31.12.1991		0	44.421	0,0000		0,00%	0,7
18	31.12.1992		0	46.820	0,0000		0,00%	0,8
19	31.12.1993		0	48.178	0,0000		0,00%	0,8
20	31.12.1994		0	49.142	0,0000		0,00%	0,8
21	31.12.1995		0	50.665	0,0000		0,00%	0,8
22	31.12.1996		0	51.678	0,0000		0,00%	0,8
23	31.12.1997		0	52.143	0,0000		0,00%	0,8
24	31.12.1998		0	52.925	0,0000		0,00%	0,8
25	31.12.1999		0	53.507	0,0000		0,00%	0,8
26	31.12.2000		0	54.256	0,0000		0,00%	Euro
27	31.12.2001		0	55.216	0,0000		0,00%	1,95583
28	31.12.2002		0	28.626	0,0000		0,00%	
29	31.12.2003		0	28.938	0,0000		0,00%	
30	31.12.2004		0	29.060	0,0000		0,00%	
31	31.12.2005		0	29.202	0,0000		0,00%	
32	31.12.2006		0	29.494	0,0000		0,00%	
33	31.12.2007		0	29.951	0,0000		0,00%	
34	31.12.2008		0	30.625	0,0000		0,00%	
35	31.12.2009		0	30.506	0,0000		0,00%	
36	31.12.2010		0	31.144	0,0000		0,00%	
37	31.12.2011		0	32.100	0,0000		0,00%	
38	31.12.2012		0	33.002	0,0000		0,00%	
39	31.12.2013	€	0	33.659	0,0000		0,00%	
40	31.12.2014		0	34.514	0,0000		0,00%	
41	31.12.2015		0	35.363	0,0000		0,00%	
42	31.12.2016		0	36.187	0,0000		0,00%	
43	31.12.2017		0	37.077	0,0000		0,00%	
44	31.12.2018		0	38.212	0,0000		0,00%	
45	31.12.2019		0	38.901	0,0000	vorläufig	0,00%	
46	31.12.2020		0	40.551	0,0000	vorläufig	0,00%	
47	31.12.2021		0				#DIV/0!	
48	31.12.2022		0				#DIV/0!	
49	31.12.2023		0				#DIV/0!	
50	31.12.2024		0				#DIV/0!	
51	31.12.2025		0				#DIV/0!	
52	31.12.2026		0				#DIV/0!	

akt. RW	Euro	0,00	Rentenpunkte
Jul 20	34,19	Summe ab 19.....	
zu erwartende Rente:			
Rente / €	0,00		

Ruhestands - Planung

Berechnungshinweise

Rente aktuell

Die vorherigen Beispiele sollten Ihnen zeigen, wie Sie sich sehr schnell einen Überblick über Ihre Zukunft als Rentner erstellen können. Ist doch gar nicht so schwer, oder?

Die DRV-Bund – Berlin – stellt Ihnen auf ihrer Internetplattform alle notwendigen Zahlen zur Verfügung und sollte etwas mal unklar sein, schreiben Sie die DRV-Bund einfach an. Hab ich auch gemacht und immer eine schnelle höfliche und verständliche Antwort erhalten.

Meine Tabellen hatte ich in ähnlicher Form – wie das Muster der DRV-Bund auf Folie 41 + 42 aufgebaut. Die 45 Arbeitsjahre gehen locker auf eine DIN A 4 Seite, wie Sie sehen.
Rentenberechnung ist also meiner Meinung nach kein Hexenwerk.

Je nach Eintritt in die Arbeitswelt und Ihrer Karriereleiter gestalten sich Ihre Werte entsprechend.

Ordnen Sie die von Ihrem Arbeitgeber an die DRV – Bund gemeldeten Daten entsprechend zu und teilen Sie diese durch den Ø-Verdienst des jeweiligen Jahres.

Auf diese Art haben Sie einen schnellen Überblick über Ihre erreichten **EP** und die erworbene Rentenanwartschaft (EP x wEP = Rentenerwartung)

wichtig:
Rente ist also kein Geschenk des Staates, sondern das Ergebnis Ihrer persönlichen Arbeitsleistung.

Basis 2020

Berechnung des EntgeltPunktes

		eigener JahresVerdienst / DurchSchnittsVerdienst		=	EntgeltPunkt EP
	Jahr 2020	12.500 / 40.551	Verd / DSV	=	0,3083
	Jahr 2020	25.000 / 40.551	Verd / DSV	=	0,6165
	Jahr 2020	35.000 / 40.551	Verd / DSV	=	0,8631
	Jahr 2020	65.000 / 40.551	Verd / DSV	=	1,6029
BMG	Jahr 2020	82.800 / 40.551	Verd / DSV	=	2,0419

Wer 3 Jahre vor der Erreichung der Altersgrenze in Ruhestand gehen möchte, hat einen Abschlag von **10,8%** zu tragen.

ZugangsFaktor: ZF 0,892 x aR

Ruhestands - Planung

Die Rentenberechnung mit EntgeltPunkten

Rente aktuell

Die Rentenformel und der deutsche „Eckrentner“

Rente $_{mtl.}$ = EP x ZF x RF x aR

Entgelt-punkte	Zugangs-faktor	Renten-artfaktor	aktueller Renten-wert
PEP (persönliche Entgeltpunkte)		„allgemeine Faktoren“	
„individuelle Faktoren“			

Basis 2018

Monatsrente $_{brutto}$ ➔ 45 x 1,0 x 1,0 x 32,03 Euro* = **1.441,35** Euro
➔ Monatsrente $_{netto}$ = **1.284,96** Euro**

*) Altersrente nach Erreichen der gesetzlichen Altersgrenze, Werte für Westdeutschland***
**) nach Abzug der Beiträge zur Kranken- und Pflegeversicherung
***) Ostdeutschland: Bei einem aktuellen Rentenwert von 30,69 Euro ergibt sich eine Brutto-Monatsrente von **1.381,05** Euro bzw. eine Netto-Monatsrente in Höhe von **1.231,21** Euro.

Um eine Rente in der hier ausgewiesenen Höhe zu bekommen, muss der „Eckrentner“ *ohne Unterbrechung* 45 Jahre lang immer beitragspflichtig beschäftigt gewesen sein und *in jedem Jahr* das jeweilige Durchschnittsentgelt in der Rentenversicherung verdient haben. Das vorläufige Durchschnittsentgelt 2019 wurde auf **38.901** Euro festgelegt, also **3.242 Euro** (brutto) pro Monat.

ZF = Zugangsfaktor = 1,0, wenn das gesetzlich festgelegte Rentenalter bei Rentenbeginn erreicht ist. Bei vorzeitiger Renteninanspruchnahme ist der ZF < 1, bei späterem Renteneintritt > 1.
RF = Rentenartfaktor = 1,0 bei Rente wegen Alters, bei einer großen Witwen-/Witwerrente z.B. 0,55.

Aktuelle Sozialpolitik

Rente/Mon.	**2018**	**EP**	€ +/Jahr
Wert je EP	**32,03 €**	**45**	481,41
1. Juli		**€**	**I S T**
Rente	**brutto**	**1.441,35**	
KV 50 %	-14,60%	-105,22	
KV-Zus 100%	-1,00%	-14,41	
PV 100%	-2,55%	-36,75	€ +/Mon.
Rente	**netto**	**1.284,96**	40,12
Steigerung zum Vorjahr brutto		**103,22%**	

Änderungen durch KV-Zusatz-Versicherung möglich!

Ruhestands - Planung

Rente aktuell

meine Diagrammdaten wollte ich Ihnen nicht vorenthalten

Entwicklung der Rentenpunkte je nach Verdienst

Zeitreihe	Jahr	2000	2001	2002	2003
Beitragsbe**M**essungs**G**renze	€uro	52.765	53.379	**54.000**	**61.200**
Beitragssatz je 50 % AG : AN	%	19,3%	19,1%	19,1%	19,5%
RV Jahresbeitrag | Σ AG + AN	€	**10.184**	**10.195**	**10.314**	**11.934**
persönl. Verdienst (Beispiele)	€uro	18.000	20.000	23.000	25.000
DurchschnittsVerdienst	€uro	27.741	28.231	28.626	28.938
persönl. EP des ArbeitsJahres	Multi	0,649	0,708	0,803	0,864
Ø-RP bei 45 Arbeitsjahren	**45**	29,199	31,879	36,156	38,876
Verhältnis: Ø-Verdienst : BMG	in Prozent	52,57%	52,89%	53,01%	47,28%
RP bei eigenem Verdienst in Höhe BMG	max: RentenPunkt	1,902	1,891	1,886	**2,115**

Der Besserverdienende freute sich. Der kleine Mann hat es bis heute nicht gemerkt.

Entwicklung der Rentenpunkte je nach Verdienst

Zeitreihe	Jahr	2004	2005	2006	2007
Beitragsbe**M**essungs**G**renze	€uro	61.800	62.400	63.000	63.000
Beitragssatz je 50 % AG : AN	%	19,5%	19,5%	19,5%	19,9%
RV Jahresbeitrag | Σ AG + AN	€	**12.051**	**12.168**	**12.285**	**12.537**
persönl. Verdienst (Beispiele)	€uro	28.000	30.000	31.000	35.000
DurchschnittsVerdienst	€uro	29.060	29.202	29.494	29.951
persönl. EP des ArbeitsJahres	Multi	0,964	1,027	1,051	1,169
Ø-RP bei 45 Arbeitsjahren	**45**	43,359	46,230	47,298	52,586
Verhältnis: Ø-Verdienst : BMG	in Prozent	47,02%	46,80%	46,82%	47,54%
RP bei eigenem Verdienst in Höhe BMG	max: RentenPunkt	2,127	2,137	2,136	2,103

Das Rentenkonto des „**Besserverdienenden**“ wächst wesentlich schneller an. In 35 Jahren hat er schon die doppelte Menge (~ 73) an Entgeltpunkten erarbeitet, als der Durchschnittsverdiener (35).

Ruhestands - Planung

Rente aktuell

meine Diagrammdaten wollte ich Ihnen nicht vorenthalten

Entwicklung der Rentenpunkte je nach Verdienst

Zeitreihe	Jahr	2008	2009	2010	2011	2012
BeitragsbeMessungsGrenze	€uro	63.600	64.800	66.000	66.000	67.200
Beitragssatz je 50 % AG : AN	%	19,9%	19,9%	19,9%	19,9%	19,6%
RV Jahresbeitrag | Σ AG + AN	€	**12.656**	**12.895**	**13.134**	**13.134**	**13.171**
persönl. Verdienst (Beispiele)	€uro	38.000	42.000	45.000	52.000	60.000
DurchschnittsVerdienst	€uro	**30.625**	**30.506**	31.144	32.100	33.002
					MW	**32.551**
persönl. EP des ArbeitsJahres	Multi	1,241	1,377	1,445	1,620	1,818
Ø-RP bei 45 Arbeitsjahren	**45**	55,837	61,955	65,021	72,897	81,813
Verhältnis: Ø-Verdienst : BMG	in Prozent	48,15%	47,08%	47,19%	48,64%	49,11%
RP bei eigenem Verdienst in Höhe BMG	max: RentenPunkt	2,077	**2,124**	**2,119**	2,056	**2,036**

Entwicklung der Rentenpunkte je nach Verdienst

Zeitreihe	Jahr	2013	2014	2015	2016	2017
BeitragsbeMessungsGrenze	€uro	**69.600**	**71.400**	**72.600**	**74.400**	**76.200**
Beitragssatz je 50 % AG : AN	%	18,9%	18,9%	18,7%	18,7%	18,7%
RV Jahresbeitrag | Σ AG + AN	€	**13.154**	**13.495**	**13.576**	**13.913**	**14.249**
persönl. Verdienst (Beispiele)	€uro	**70.000**	**72.000**	**75.000**	**80.000**	**85.000**
DurchschnittsVerdienst	€uro	33.659	34.514	**35.363**	**36.187**	**37.077**
		max. BeitragsBeMessungsGrenze			**MW**	**36.632**
persönl. EP des ArbeitsJahres	Multi	2,068	2,069	**2,053**	**2,056**	**2,055**
Ø-RP bei 45 Arbeitsjahren	**45**	93,051	93,093	92,385	92,519	92,483
Verhältnis: Ø-Verdienst : BMG	in Prozent	48,36%	48,34%	48,71%	48,64%	48,66%
RP bei eigenem Verdienst in Höhe BMG	max: RentenPunkt	2,068	2,069	2,053	2,056	2,055

Bei stetig zunehmenden Arbeitsplätzen im Billiglohnsektor ist es doch eher verwunderlich, dass der Durchschnittsverdienst – bis auf 2009) kontinuierlich ansteigt.

Die Recherche und Nachfrage ergab, dass für den anzusetzenden Durchschnittsverdienst nicht nur die Löhne und Gehälter berücksichtigt werden, für die Beiträge gezahlt werden, sondern auch alle anderen Einkommen aus den gesamtvolkswirtschaftlichen Daten; **einschließlich der Beamten.**

Ruhestands - Planung

Rente aktuell

meine Diagrammdaten wollte ich Ihnen nicht vorenthalten

Entwicklung der Rentenpunkte je nach Verdienst

Zeitreihe	Jahr	2018	2019	2020
BeitragsbeMessungsGrenze	€uro	78.000	80.400	82.800
Beitragssatz je 50 % AG : AN	%	18,6%	18,6%	18,6%
RV Jahresbeitrag | Σ AG + AN	€	14.508	14.954	15.401
				86.602
persönl. Verdienst (Beispiele)	€uro	90.000	92.000	92.000
DurchschnittsVerdienst	€uro	38.212	38.901	40.551
			vorläufig	
persönl. EP des ArbeitsJahres	Multi	2,041	2,067	2,042
Ø-RP bei 45 Arbeitsjahren	45	91,856	93,005	91,884
Verhältnis: Ø-Verdienst : BMG	in Prozent	48,99%	48,38%	48,97%
RP bei eigenem Verdienst in Höhe BMG	max: RentenPunkt	2,041	2,067	2,042

freiwillige Versicherungsleistung in Höhe von ca. € 85.000 | Jahre 2014 - 2019

Eine Rechnung für den Vergleich mit Riester und anderen Versicherungsleistungen.

Jahr	Ja-Beitrag	RP	€ / RP	Brutto
2015	13.576	2,0530		
2016	13.913	2,0560		
2017	14.249	2,0552		
2018	14.508	2,0412		
2019	14.954	2,0668		
2020	15.401	2,0419	1.7.19	Rente
Summe	86.602	12,3141	33,05	406,98

KV 50 %	-14,60%	-29,71
KV - Zus 50%	-1,10%	-2,24
PV 100%	-3,05%	-12,41
Abzüge	Σ	-44,36

Rente	Netto	362,62

Ich denke mal, die RentenVersicherung kann in diesem Vergleich gut mithalten.

Die 4 % Riester (*vom Brutto*) hätten sich hier m. E. besser bezahlt gemacht, den EP deutlich aufgebessert und wären nicht zum Flop geworden.

Das müsste man mal ausrechnen.

siehe hierzu auch vorhergehende Folien mit Berechnungsbeispielen der EP

Rente aktuell

private Altersvorsorge Vergleiche

Ruhestands - Planung

Rente aktuell

Zusatzvorsorge über die Rentenversicherung |

lfd.	1)	2)	3)	4)	6)
Jahr	BMG	Beitrag	Wert / wEP	∅-Verdienst	EP
2010	66.000 €	19,9%	27,20 €	31.144 €	2,1192
2011	66.000 €	19,9%	27,47 €	32.100 €	2,0561
2012	67.200 €	19,6%	28,07 €	33.002 €	2,0362
2013	69.600 €	18,9%	28,14 €	33.659 €	2,0678
2014	71.400 €	18,9%	28,61 €	34.514 €	2,0687
2015	72.600 €	18,7%	29,21 €	35.363 €	2,0530
2016	74.400 €	18,7%	30,45 €	36.187 €	2,0560
2017	76.200 €	18,7%	31,03 €	37.077 €	2,0552
2018	78.000 €	18,6%	32,03 €	38.212 €	2,0412
2019	80.400 €	18,6%	33,05 €	38.901 €	2,0668
2020	82.800 €	18,6%	34,19 €	40.551 €	2,0419
2021					
2022					
2023					
2024			vorläufig	vorläufig	
2025					

Erläuterungen:

1) Bis zu dieser Verdiensthöhe (Beitragsbemessungsgrenze), sind Beiträge zur RV zu zahlen.
2) Der Beitragssatz in Prozent, den AG und AN je zur Hälfte tragen.
3) Wert in € eines EntgeltPunktes.
4) ∅-Verdienst zur Berechnung des EP
5) - nicht belegt
6) Der maximal erreichbare EntgeltPunkt bei einem Verdienst in Höhe bzw. über der Beitragsbemessungsgrenze.



Ruhestands - Planung

Rente aktuell

Kalkulation | freiwilliger Beitrag zur DRV Bund | Höchstbeiträge

Erläuterungen:
Diese Tabelle zeigt den Jahres- und Monatsbeitrag bei einem Verdienst in Höhe der BMG.

Den Beitrag tragen Arbeitgeber und Arbeitnehmer paritätisch zum jeweiligen halben Monats (50 %) Anteil.

Der Rentenanspruch beläuft sich für das entsprechende Jahr auf > 2,0 EP x gültigem wEP.

Wer z.B.: ca. T€ 85 gut anlegen möchte, erwirbt einen Rentenanspruch von **brutto ca. € 408 = netto € 363** bei heutigen Abgabesätzen zur KV und PV.

Die Zahl der Zusatzzahlungen ist in den letzten drei Jahren um ein Vielfaches gestiegen. Der Hintergrund ist auch eine Gesetzesänderung. (€)



WAZ.DE
Immer mehr Menschen zahlen freiwillig in die Rentenkasse ein

Beispiel für zusätzliche Rentenversicherung

Freiwillige Rentenversicherung			12	50,0%	6)
Jahr	BMG	Jahr - RV-Beitrag - Mon.		AG - AN Anteil	EP
2010	66.000 €	13.134,00 €	1.094,50 €	547,25 €	2,1192
2011	66.000 €	13.134,00 €	1.094,50 €	547,25 €	2,0561
2012	67.200 €	13.171,20 €	1.097,60 €	548,80 €	2,0362
2013	69.600 €	13.154,40 €	1.096,20 €	548,10 €	2,0678
2014	71.400 €	13.494,60 €	1.124,55 €	562,28 €	2,0687
2015	72.600 €	13.576,20 €	1.131,35 €	565,68 €	2,0530
2016	74.400 €	13.912,80 €	1.159,40 €	579,70 €	2,0560
2017	76.200 €	14.249,40 €	1.187,45 €	593,73 €	2,0552
2018	78.000 €	14.508,00 €	1.209,00 €	604,50 €	2,0412
2019	80.400 €	14.954,40 €	1.246,20 €	623,10 €	2,0668
2020	82.800 €	15.400,80 €	1.283,40 €	641,70 €	2,0419
2021					
2022					
Aufstockung	SUM	Einzahlung	wEP / €	Rente	SUM EP
2014 - 2019	Abgaben-	84.695,40 €	33,05 €	408,47 €	12,3592
KV Regel 50%	-14,60%			-29,82 €	
KV Zus 50%	-1,50%			-3,06 €	
PV - NEU	-3,05%	-Quote		-12,46 €	
Rente	-45,34 €	-11,10%	netto	363,13 €	

Ruhestands - Planung

Rente aktuell

Kalkulation | freiwilliger Beitrag zur DRV Bund | verschiedene Verdienste

lfd.	1)	2)	3)	4)	6)
Jahr	Verdienst	Beitrag	Wert / wEP	∅-Verdienst	EP
2010	20.000 €	19,9%	27,20 €	31.144 €	0,6422
2011	26.000 €	19,9%	27,47 €	32.100 €	0,8100
2012	28.000 €	19,6%	28,07 €	33.002 €	0,8484
2013	32.000 €	18,9%	28,14 €	33.659 €	0,9507
2014	36.000 €	18,9%	28,61 €	34.514 €	1,0431
2015	40.000 €	18,7%	29,21 €	35.363 €	1,1311
2016	46.000 €	18,7%	30,45 €	36.187 €	1,2712
2017	55.000 €	18,7%	31,03 €	37.077 €	1,4834
2018	60.000 €	18,6%	32,03 €	38.212 €	1,5702
2019	65.000 €	18,6%	33,05 €	38.901 €	1,6709
2020	65.000 €	18,6%	34,19 €	40.551 €	1,6029
2021					
2022					
2023					
2024			vorläufig	vorläufig	
2025					

... verschiedene Verdienste ergeben unterschiedlichste Einzahlungen und EP für das entsprechende Jahr

Jahr	Verdienst | Jahr	RV-Beitrag | Jahr	12	50,0%
2010	20.000 €	3.980,00 €	331,67 €	165,83 €
2011	26.000 €	5.174,00 €	431,17 €	215,58 €
2012	28.000 €	5.488,00 €	457,33 €	228,67 €
2013	32.000 €	6.048,00 €	504,00 €	252,00 €
2014	36.000 €	6.804,00 €	567,00 €	283,50 €
2015	40.000 €	7.480,00 €	623,33 €	311,67 €
2016	46.000 €	8.602,00 €	716,83 €	358,42 €
2017	55.000 €	10.285,00 €	857,08 €	428,54 €
2018	60.000 €	11.160,00 €	930,00 €	465,00 €
2019	65.000 €	12.090,00 €	1.007,50 €	503,75 €
2020	65.000 €	12.090,00 €	1.007,50 €	503,75 €
2021				
2022				
2023				
2024				
2025				

Ruhestands - Planung

Rente aktuell

Presseveröffentlichung vom 16. April 2018

SOFORTRENTE

Versicherer	Tarif	Garantierte Monatsrente im 1. Jahr in Euro	Kontakt
Europa	E-SR	266,00	0221/5 73 72 00
HUK24	RSGT24	262,00	09561/96 13 38
Hannoversche	Sofortrente R1	261,00	0511/9 56 56 56
Cosmos direkt	R3	261,00	0681/9 66 66 66
HUK Coburg	RSGT	259,00	09561/9 60
WGV	L3E	258,00	0711/16 95 15 00
Continentale	Rente Classic	258,00	089/5 15 30
Condor	C26 compact	257,00	040/36 13 99 90
Allianz	Klassik R3U	256,00	0800/4 10 01 04

Berechnungsgrundlage/Modellfall: Sofort beginnende lebenslange Rente. Mann oder Frau, 65 Jahre alt bei Versicherungsbeginn 01.06.2018, Einmalzahlung 80.000 Euro, dynamischer Rentenbezug, Todesfallschutz für Hinterbliebene: 10 Jahre Rentengarantiezeit.

Versicherer	Tarif	Garantierte Monatsrente im 1. Jahr in Euro	Kontakt
Canada Life	Garantie Investm. Rente	233,00	06102/3 06 18 00
Europa	E-SR+KR	230,00	0221/5 73 72 00
Cosmos Direkt	R3T	225,00	0681/9 66 66 66
Hanse Merkur	Vario Care	222,00	040/4 11 90
Debeka	S2	219,00	0261/4 98 46 64
Nürnberger	NR2904	218,00	0911/53 15
Interrisk	ALR 3	217,00	0611/2 78 74 48
Continentale	Rente Classic	216,00	089/5 15 30
Allianz	Klassik R4U	215,00	0800/4 10 01 04

Berechnungsgrundlage/Modellfall: Sofort beginnende lebenslange Rente. Mann oder Frau, 65 Jahre alt bei Versicherungsbeginn 01.06.2018, Einmalzahlung 80.000 Euro, dynamischer Rentenbezug, Todesfallschutz für Hinterbliebene: Kapital abzgl. gezahlter Renten

Stand: 13.04.2018
Quelle: bia|lo.de Angaben ohne Gewähr.

Ruhestands - Planung

Vorstellung der Riesterrente im Jahr 2001

Die neue Rente:
Solidarität mit Gewinn

Bild und Text:
Screenshot DRV-Bund Broschüre

Mai 2001: Bundeskanzler Gerhard Schröder und der Bundesminister für Arbeit und Sozialordnung, Walter Riester, stellten der Öffentlichkeit das Konzept der »Riester-Rente« vor. Mit dem »Altersvermögensergänzungsgesetz« von 2001 führte die rot-grüne Bundesregierung die Möglichkeit für die Bürgerinnen und Bürger ein, mit gesetzlicher Förderung über private und betriebliche kapitalgedeckte Anlageformen zusätzlich für das Alter vorzusorgen. Diese zusätzliche Vorsorge soll helfen, die gleichzeitig eingeleitete Niveausenkung in der gesetzlichen Rentenversicherung zu kompensieren.

Dieser Slogan hatte sicher seine Berechtigung.
Nur die Frage bleibt offen:

„Wer machte den Gewinn ?“

Ruhestands - Planung

Presseveröffentlichung vom 20. April 2018

STAATLICH GEFÖRDERTE PRIVATE RENTENVERSICHERUNGEN

KLASSISCHE RIESTER-RENTENVERSICHERUNG

Versicherer	Tarif	Garantierte Monatsrente im 1. Jahr in Euro	Kontakt
HanseMerkur	RiesterCare RA2017S	175,00	040/4 11 90
Hannoversche	Garant AV1	173,00	0511/9 56 56 56
HUK 24	RZU24	172,00	09561/96 13 38
Mecklenburgische	R9	167,00	0511/5 35 10
HanseMerkur	RiesterCare RA2017M	168,00	040/4 11 90
R+V	Riester Rente	166,00	0800/5 53 11 12
HUK-Coburg	RZU	165,00	09561/9 60
Allianz	Perspektive ARSKU2U	158,00	0800/4 10 01 04

Berechnungsgrundlage/Modellfall: Mann / Frau, 30 Jahre alt, direkt förderungsfähig, Jahreseinkommen 40 000 Euro. Monatliche Zahlung des Mindestbeitrags für maximalen Förderungserhalt (133,33 Euro inkl. Zulagen). Vertragsbeginn 01.06.2018, Vertragslaufzeit 37 Jahre; Todesfallschutz: 10 Jahre Rentengarantiezeit. Volldynamische Rente.

KLASSISCHE RÜRUP-RENTENVERSICHERUNG

Versicherer	Tarif	Garantierte Monatsrente in Euro	Kontakt
HanseMerkur	Basis Care - RB2018	393,00	040/4 11 90
HUK 24	BRAGT24	380,00	09561/96 13 38
Hannoversche	Klassik RB4	374,00	0511/9 56 56 56
Europa	E-BR	373,00	0221/5 73 72 00
Stuttgarter	T39	368,00	0711/66 50
HUK-Coburg	BRAGT	368,00	09561/9 60
Allianz	Klassik BVRS2U	367,00	0800/4 10 01 04
Condor	Compakt Tarif C21	363,00	040/36 13 99 90

Berechnungsgrundlage/Modellfall: Mann / Frau, 45 Jahre alt, bei Versicherungsbeginn 01.06.2018. Monatlicher Beitrag 500 Euro. Vertragslaufzeit 20 Jahre; Volldynamische Rente. Rentengarantiezeit 10 Jahre im Rentenbezug, Todesfallschutz mit Beitragsrückgewähr/Guthaben in der Ansparzeit. Zuzüglich zur Garantierente kommen noch Gewinnanteile/Überschüsse.

Stand: **17.04.2018**

Quelle:bia|lo.de Angaben ohne Gewähr.

Ruhestands - Planung

Rente aktuell

Presseveröffentlichung vom **06. Okt. 2019**

SOFORTRENTE

Garantierte Monatsrente im 1. Jahr

Versicherer	Tarif	in Euro	Kontakt
Europa	E-SR	265,00	0221/5 73 72 00
HUK24	RSGT24	261,00	09561/96 13 38
Hannoversche	Sofortrente R1	260,00	0511/9 56 56 56
Cosmos direkt	R3	260,00	0681/9 66 66 66
HUK Coburg	RSGT	258,00	0800/2 15 31 54 11
WGV	L3E	257,00	0711/16 95 15 00
Condor	C26 compact	256,00	040/36 13 99 90
Continentale	Rente Classic	256,00	089/5 15 30
Allianz	Klassik R3U	255,00	0800/4 10 01 04

Berechnungsgrundlage/Modellfall: Sofort beginnende lebenslange Rente.
Mann oder Frau, 65 Jahre alt bei Versicherungsbeginn 01.12.2019,Einmalzahlung 80.000 Euro, dynamischer Rentenbezug,Todesfallschutz für Hinterbliebene: 10 Jahre Rentengarantiezeit.

Garantierte Monatsrente im 1. Jahr

Versicherer	Tarif	in Euro	Kontakt
Canada LifeGarantie Investment Rente		233,00	06102/3 06 18 00
Europa	E-SR+KR	230,00	0221/5 73 72 00
Cosmos Direkt	R3T	224,00	0681/9 66 66 66
R+V a. G.	RTRE	222,00	0800/5 53 11 12
Hanse Merkur	Vario Care	221,00	040/4 11 90
Debeka	S2	218,00	0261/4 98 46 64
Nürnberger	NR2904	217,00	0911/53 15
Continentale	Rente Classic RC+KR	216,00	089/5 15 30
Allianz	Klassik R4U	215,00	0800/4 10 01 04

Berechnungsgrundlage/Modellfall: Sofort beginnende lebenslange Rente.
Mann oder Frau, 65 Jahre alt bei Versicherungsbeginn 01.12.2019, Einmalzahlung 80.000 Euro, dynamischer Rentenbezug, Todesfallschutz für Hinterbliebene: Kapital abzüglich gezahlter Renten.

Stand: **04.10.2019**
Quelle: biallo.de Angaben ohne Gewähr.

Ruhestands - Planung

Rente aktuell

Presseveröffentlichung **vom 11. Okt. 2019**

STAATLICH GEFÖRDERTE RÜRUP-RENTENVERSICHERUNGEN

RÜRUP-RENTENVERSICHERUNG MIT FONDS

Mögliche Monatsrente im 1. Jahr

Versicherer	Tarif	in Euro	Kontakt
Canada Life	Generation Basic plus	456,00	06102/3 06 18 00
Alte Leipziger	LFR75	425,00	06171/66 00
Württembergische	Basis Rente m. Garantie	421,00	0711/66 20
Gothaer	ReFlex (FR17-11)	403,00	0221/3 08 00
Stuttgarter	Tarif 89	394,00	0711/66 50
LV 1871	FBRV-Performer	393,00	089/5 51 67 18 71
Allianz	BVRF1GD	391,00	0800/4 10 01 04
Condor	C71 Congenial	383,00	040/36 13 99 90

Berechnungsgrundlage/Modellfall:
Mann / Frau, 40 Jahre alt, bei Versicherungsbeginn 01.11.2019. Monatlicher Beitrag 250 Euro.
Vertragslaufzeit 27 Jahre; Volldynamische Rente. 4% Wertentwicklung bei Fonds unterstellt.
Todesfallschutz: Guthaben in der Ansparzeit, Rentengarantiezeit 15 Jahre im Rentenbezug.

KLASSISCHE RÜRUP-RENTENVERSICHERUNG

Garantierte Monatsrente

Versicherer	Tarif	in Euro	Kontakt
HanseMerkur	Basis Care RB	380,00	040/4 11 90
HUK 24	BRAGT24	377,00	09561/96 13 38
Hannoversche	Klassik RB4	372,00	0511/9 56 56 56
Europa	E-BR	372,00	0221/5 73 72 00
HUK-Coburg	BRAGT	366,00	09561/9 60
Allianz	Perspektive BVRSKU2U	361,00	0800/4 10 01 04
Continentale	Classic BRCB	361,00	089/5 15 30
R+V	LA	359,00	0800/5 53 11 12

Berechnungsgrundlage/Modellfall:
Mann / Frau, 45 Jahre alt, bei Versicherungsbeginn 01.11.2019. Monatlicher Beitrag 500 Euro.
Vertragslaufzeit 20 Jahre; Volldynamische Rente. 4% Wertentwicklung bei Fonds unterstellt.
Todesfallschutz: Rentengarantiezeit 10 Jahre im Rentenbezug.

Zuzügl. zur jeweiligen Garantierente kommen noch die Gewinnanteile/Überschüsse.

Stand: **08.10.2019**
Quelle: bialo.de / Anbieter Angaben ohne Gewähr.

Ruhestands - Planung

Rente aktuell

Presseveröffentlichung vom **06. Dez. 2019**

PRIVATE RENTENVERSICHERUNGEN

RENTENVERSICHERUNG MIT FONDS

Mögliche Monatsrente im 1. Jahr

Versicherer	Tarif	in Euro	Kontakt
Canada Life	Generation private plus	458,00	06102/3 06 18 00
LV 1871	MeinPlan - FRV PP	457,00	089/5 51 67 18 71
Württembergische	Genius PrivatRente	430,00	0711/66 20
die Bayerische	Garantierente Zukunft	401,00	089/6 78 70
Signal Iduna	SIGGI Flexible Rente	397,00	0231/1 35 79 92
Ergo Vorsorge	ERGO Rente Balance	393,00	0800/3 74 60 00
Continentale	Rente Invest Garant	393,00	089/5 15 30
Nürnberger	NFR2970S InvestGarant	391,00	0911/53 15

Berechnungsgrundlage/Modellfall mit 100 % Beitragsgarantie: Mann / Frau, 30 Jahre alt bei Versicherungsbeginn 01.01.2020, mtl. Beitrag 150 Euro, dynamischer Rentenbezug, Vertragslaufzeit 37 Jahre, 4 % Wertentwicklung bei Fonds unterstellt, Todesfallschutz: Guthaben i. d. Ansparzeit / Rentengarantiezeit 10 Jahre im Rentenbezug.

KLASSISCHE PRIVATE RENTENVERSICHERUNG

Garantierte Kapitalabfindung

Versicherer	Tarif	in Euro	Kontakt
Hannoversche	Bausteinrente R4	74.700	0511/9 56 56 56
Cosmos direkt	R1	74.420	0681/9 66 66 66
Europa	Tarif E-R	73.720	0221/5 73 72 00
R+V a.G.	RT	72.160	0800/5 53 11 12
WGV	L1	70.360	0711/16 95 15 00
Mecklenburgische	RD1	70.190	0511/5 35 10
die Bayerische	Tarif 17767	69.430	089/6 78 70
Signal Iduna	Comfort SI	68.750	0231/1 35 79 92

Berechnungsgrundlage/Modellfall: Mann / Frau, 30 Jahre alt, bei Versicherungsbeginn 01.01.2020. Monatlicher Beitrag 150 Euro. Vertragslaufzeit 37 Jahre; garantierte Kapitalabfindung (hinzu kommen Überschüsse); Todesfallschutz mit Beitragsrückgewähr/Guthaben in der Ansparzeit, Rentengarantiezeit 10 Jahre im Rentenbezug.

Stand: **03.12.2019**

Quelle:bia||o.de Angaben ohne Gewähr.

Ruhestands - Planung

Rente aktuell

Presseveröffentlichung vom **08. Dez. 2019**

STAATLICH GEFÖRDERTE PRIVATE RENTENVERSICHERUNGEN

KLASSISCHE RIESTER-RENTENVERSICHERUNG

Versicherer	Tarif	Garantierte Monatsrente im 1. Jahr in Euro	Kontakt
HanseMerkur	RiesterCare RA2017S	175,00	040/4 11 90
Hannoversche	Garant AV1	174,00	0511/9 56 56 56
HUK 24	RZU24	173,00	09561/96 13 38
Mecklenburgische	R9	169,00	0511/5 35 10
HanseMerkur	RiesterCare RA2017M	169,00	040/4 11 90
R+V	Riester Rente	167,00	0800/5 53 11 12
HUK-Coburg	RZU	167,00	09561/9 60
Allianz	Perspektive ARSKU2U	159,00	0800/4 10 01 04

Berechnungsgrundlage/Modellfall: Mann / Frau, 30 Jahre, direkt förderungsfähig, Jahreseinkommen 40 000 Euro. Mtl. Zahlung des Mindestbeitrags für max. Förderungserhalt (133,33 Euro inkl. Zulagen). Vertragsbeginn 01.01.2020, Vertragslaufzeit 37 J. Todesfallschutz: 10 J. Rentengarantiezeit. Volldynamische Rente. Zzgl. Gewinnanteile/Überschüsse

RÜRUP-RENTENVERSICHERUNG MIT FONDS

Versicherer	Tarif	Mögliche Monatsrente im 1. Jahr in Euro	Kontakt
Canada Life	Generation Basic plus	456,00	06102/3 06 18 00
Alte Leipziger	LFR75	425,00	06171/66 00
Württembergische	Basis Rente m. Garant.	421,00	0711/66 20
Gothaer	ReFlex (FR17-11)	403,00	0221/3 08 00
Stuttgarter	Tarif 89	394,00	0711/66 50
LV 1871	FBRV-Performer	393,00	089/5 51 67 18 71
Allianz	BVRF1GD	391,00	0800/4 10 01 04
Condor	C71 Congenial	383,00	040/36 13 99 90

Berechnungsgrundlage/Modellfall: Mann / Frau, 40 Jahre alt, bei Versicherungsbeginn 01.01.2020. Monatlicher Beitrag 250 Euro. Vertragslaufzeit 27 Jahre; Volldynamische Rente. 4 % Wertentwicklung bei Fonds unterstellt; Todesfallschutz: Guthaben in der Ansparzeit. Rentengarantiezeit 15 Jahre im Rentenbezug.

Stand: **06.12.2019**

Quelle:biallo.de /Anbieter Angaben ohne Gewähr.

Ruhestands - Planung

Rente aktuell

Ergänzung | Seite 63 / neue Werte ab 20.3.2020

STAATLICH GEFÖRDERTE PRIVATE RENTENVERSICHERUNGEN

KLASSISCHE RIESTER-RENTENVERSICHERUNG

Versicherer	Tarif	Garantierte Monatsrente im 1. Jahr in Euro	Kontakt
HanseMerkur	RiesterCare RA2017S	173,00	040/4 11 90
Hannoversche	Garant AV1	171,00	0511/9 56 56 56
HUK 24	RZU24	170,00	09561/96 13 38
HanseMerkur	RiesterCare RA2017M	166,00	040/4 11 90
Mecklenburgische	R9	166,00	0511/5 35 10
R+V	Riester Rente	164,00	0800/5 53 11 12
HUK-Coburg	RZU	164,00	09561/9 60
Allianz	Perspektive ARSKU2U	156,00	0800/4 10 01 04

Berechnungsgrundlage/Modellfall: Mann / Frau, 30 Jahre, direkt förderungsfähig, Jahreseinkommen 40 000 Euro. Mtl. Zahlung des Mindestbeitrags für max. Förderungserhalt (118,75 Euro inkl. Zulagen). Vertragsbeginn 01.05.2020, Vertragslaufzeit 37 J. Todesfallschutz: 10 J. Rentengarantiezeit. Volldynamische Rente. Zzgl. Gewinnanteile/Überschüsse.

RÜRUP-RENTENVERSICHERUNG MIT FONDS

Versicherer	Tarif	Mögliche Monatsrente im 1. Jahr in Euro	Kontakt
Canada Life	Generation Basic plus	455,00	06102/3 06 18 00
Alte Leipziger	LFR75	423,00	06171/66 00
Württembergische	Basis Rente m. Gar.	419,00	0711/66 20
LV 1871	FBRV-Performer	413,00	089/5 51 67 18 71
Gothaer	ReFlex (FR17-11)	402,00	0221/3 08 00
Signal Iduna	Global Garant Invest	393,00	0231/1 35 79 92
Stuttgarter	Performance Safe	392,00	0711/66 50
Allianz	BVRIU2U	384,00	0800/4 10 01 04

Berechnungsgrundlage/Modellfall: Mann / Frau, 40 Jahre alt, bei Versicherungsbeginn 01.05.2020. Monatlicher Beitrag 250 Euro. Vertragslaufzeit 27 Jahre; Volldynamische Rente. 4 % Wertentwicklung bei Fonds unterstellt;
Todesfallschutz: Guthaben in der Ansparzeit. Rentengarantiezeit 15 Jahre im Rentenbezug.

Stand: 20.03.2020
Quelle: biallo.de/Anbieter
Angaben ohne Gewähr.

Wer diese Police braucht und wer nicht:

Ruhestands - Planung

Presseveröffentlichung **vom 05. Juni 2020**

PRIVATE RENTENVERSICHERUNGEN

RENTENVERSICHERUNG MIT FONDS

Versicherer	Tarif	Mögliche Monatsrente im 1. Jahr in Euro	Kontakt
Canada Life	Generation private plus	457,00	06102/3 06 18 00
LV 1871	MeinPlan - FRV PP	456,00	089/5 51 67 18 71
Württembergische	Genius PrivatRente	428,00	0711/66 20
Ergo Vorsorge	Ergo Rente Index	418,00	0800/3 74 60 00
Nürnberger	NIR2901 Dax-Rente	417,00	0911/53 15
Allianz	IndexSelect RIU2UG	402,00	0800/4 10 01 04
die Bayerische	Garantierente Zukunft	397,00	089/6 78 70
Signal Iduna	SIGGI Flexible Rente	396,00	0231/1 35 79 92

Berechnungsgrundlage/Modellfall mit 100 % Beitragsgarantie: Mann / Frau, 30 Jahre alt bei Versicherungsbeginn 01.07.2020, mtl. Beitrag 150 Euro, dynamischer Rentenbezug, Vertragslaufzeit 37 Jahre, 4 % Wertentwicklung bei Fonds unterstellt, Todesfallschutz: Guthaben i. d. Ansparzeit / Rentengarantiezeit 10 Jahre im Rentenbezug.

KLASSISCHE PRIVATE RENTENVERSICHERUNG

Versicherer	Tarif	Garantierte Kapitalabfindung in Euro	Kontakt
Hannoversche	Bausteinrente R4	74.700	0511/9 56 56 56
Cosmos direkt	R1	74.420	0681/9 66 66 66
Europa	Tarif E-R	73.720	0221/5 73 76 04
R+V a.G.	RT	72.160	0800/5 53 11 12
WGV	L1	70.360	0711/16 95 15 00
Mecklenburgische	RD1	70.200	0511/5 35 10
HanseMerkur	VarioCare R2017	69.620	040/4 11 90
die Bayerische	Tarif 17767	69.430	089/6 78 70

Berechnungsgrundlage/Modellfall: Mann / Frau, 30 Jahre alt, bei Versicherungsbeginn 01.07.2020. Monatlicher Beitrag 150 Euro. Vertragslaufzeit 37 Jahre; garantierte Kapitalabfindung (hinzu kommen Überschüsse); Todesfallschutz mit Beitragsrückgewähr/Guthaben in der Ansparzeit, Rentengarantiezeit 10 Jahre im Rentenbezug.

Stand: 05.06.2020
Quelle: bia|lo.de / Anbieter; ohne Gewähr

Das Risiko der Gesundheitsfragen:

Ruhestands - Planung

Rente aktuell

… auch kapitalgedeckte Rentenversicherungen sind anfällig

Handelsblatt

12. Okt. 2019

Friedrich Merz

„Die Union muss klipp und klar dafür eintreten, dass es bei diesem Kompromiss bleibt: Grundrente ja, aber mit strikter Bedürftigkeitsprüfung."

Bild: AP

23.11.2019 09:00:16

Pensionskasse steht vor dem Aus

Pensionskasse

Schlechte Nachrichten für die 8000 Pensionäre und beruflich aktiven Mitglieder der Deutschen Steuerberater-Versicherung.

WITZIGES

Es gibt Staubsaugervertreter, die verkaufen Staubsauger. Es gibt Versicherungsvertreter, die verkaufen Versicherungen. Und dann gibt es da noch die Volksvertreter …

Renten mit Kapitalmarktdeckung sind stark gefährdet.

Die geringen Steigerungen bei Werkrenten zeigen es auch deutlich auf.

Das umlagefinanzierte Rentensystem ist immer noch das Robusteste, auch wenn es Viele anders sehen.

Zu Norbert Blüm hatte ich mehr Vertrauen, als zu allen anderen, die ihm nachfolgten. Er verstand sein Handwerk aus dem Effeff, auch wenn Viele es anders sehen. Diejenigen, die über seinen Spruch lästern, übertünchen damit nur ihr Unwissen. Das merkt man, wenn man das System verstanden hat.

Ruhestands - Planung

Rente aktuell

… ein Thema ist immer wieder das Aktiensparen fürs Alter

Hier reicht m. E. die Abbildung der Zentrale dieses Konzernes.

Das muss jeder für sich entscheiden. Nur, wer sich dafür entscheidet, muss sich des Risikos bewusst sein.

Selbst so ein Dino wie die Lufthansa ist durch die Pandemie ins Straucheln geraten.

Ruhestands - Planung

Rente aktuell

… ein eher unausgewogener Rentenvorschlag der CSU

Er lacht sich über die EP kaputt!

"Eckrentner"	1.487,25 €	CSU - Vorschlag von Ministerpräsident Markus Söder				
StarterKit Rente		12	EntgeltPunkt	Verhältnis	Starterkit	Wert
Alter max.	18	Jahr	EP	Ja-Beiträge	EP	EP
mtl.	100,00 €	1.200 €	"Eckrentner"	zum	für	2019
… bis 18	Summe	21.600 €	45	Starterkit	21.600 €	33,05 €
RV Beitrag	18,6%	Ja-Beiträge	EP	Faktor	EP	Rente
Σ - Verd	40.551 €	7.542 €	1,0000	2,86378	2,8638	94,65 €
BMG - Verd	82.800 €	15.401 €	2,0419	1,40252	2,8638	94,65 €
max. EP 1975 - 2019		85,6214	2.829,79 €	zum Ja-Beitrag	CSU Söder	07.01.2020

Jährliche Einzahlungen in Höhe von € 1.200 bringen bei zurzeit € 40.551 ∅-Lohn ca. 0,02959 EP. Da der Durchschnittsverdienst jährlich steigt, die Einzahlungen mit € 100 je Monat / € 1.200 je Jahr aber gleich bleiben, sinkt der jährliche EP bei der heute gültigen Formel stetig.

In 18 Jahren erreicht man daher noch nicht einmal 0,5327 EP (EP 2019 = 0,0295 x 18 Jahre), wenn überhaupt.
Bei einem wEP in Höhe von € 33,05 (Basis 2019) ist das ein nahezu lächerlicher Betrag von ca. € 17,oo als Zusatzrente. Selbst für das Jahr 2087 (Renteneintritt eines 2020 Geborenen) eine Rentenaufstockung, die heute niemand vorhersagen kann. Einfach lächerlich und undurchdacht bzw. nur so daher gequatscht, Hauptsache man ist in den Medien präsent und in den Schlagzeilen.

Stellt man die Einzahlungen eines Eckrentners und eines BMG-Besoldeten mit zurzeit gültigen Beitragssätzen (*s. oben beige unterlegt*) mit dem Vorschlag von Herrn Söder ins Verhältnis, so wird dieser Betrag von € 21.600 vom Eckrentner in 2,8 und vom BMG-Rentner in 1,4 Jahren eingezahlt. Die dadurch ca. 2,86 EP ergeben bei heutiger wEP-Bewertung eine BruttoRente von ca. € 95.

Ein solcher Vorschlag belegt m. E., dass Politiker das Thema Rente nicht verstehen und über Dinge entscheiden, von denen sie keinerlei Ahnung haben.