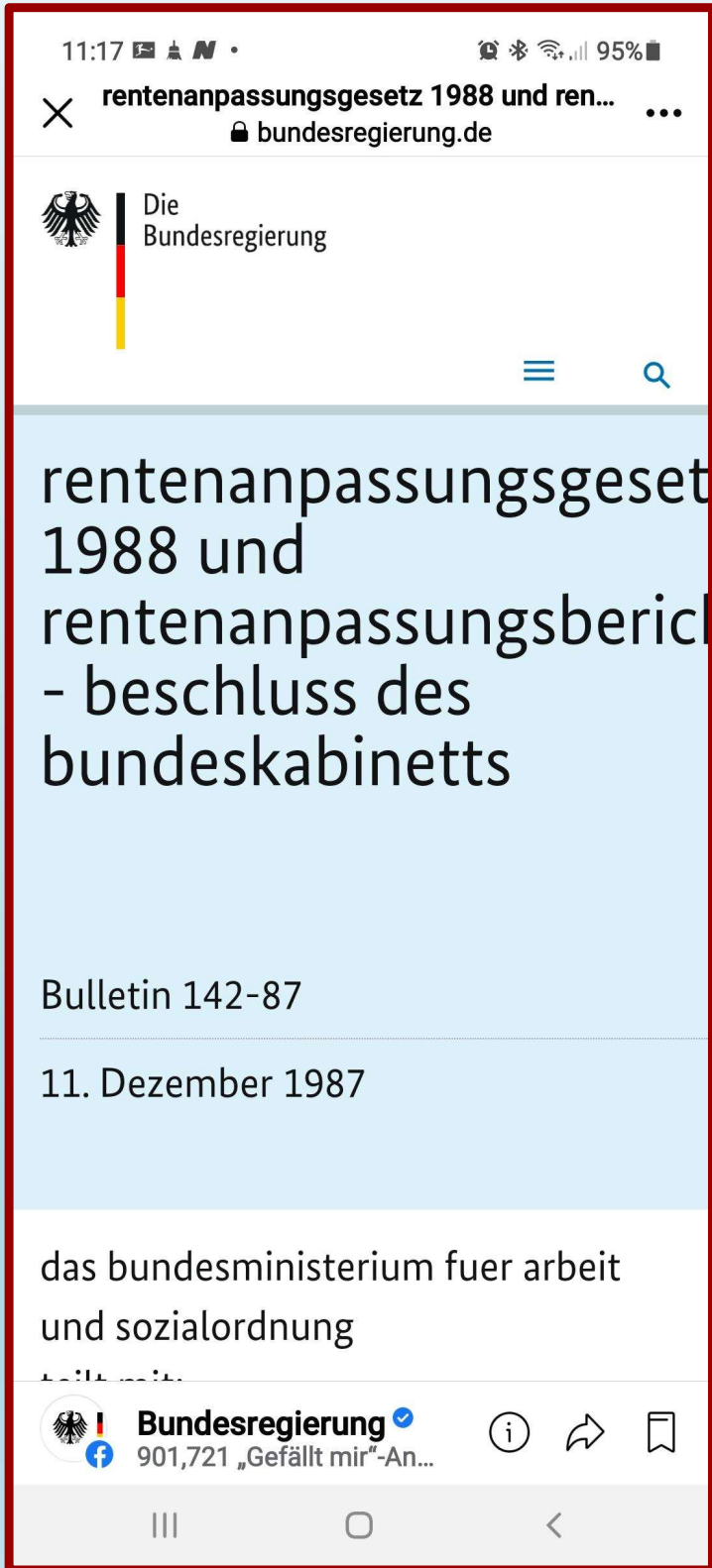


# Daten – Fakten – INFO's

## Rentenanpassungsgesetz 1988



[https://www.bundesregierung.de/breg-de/service/bulletin/rentenanpassungsgesetz-1988-und-rentenanpassungsbericht-beschluss-des-bundeskabinetts-808802?fbclid=IwAR04zb13NzOl2G\\_e0gMyJIMzHdvow0qpqyaqQ0tARUamcohAZ3y93E3pIYk](https://www.bundesregierung.de/breg-de/service/bulletin/rentenanpassungsgesetz-1988-und-rentenanpassungsbericht-beschluss-des-bundeskabinetts-808802?fbclid=IwAR04zb13NzOl2G_e0gMyJIMzHdvow0qpqyaqQ0tARUamcohAZ3y93E3pIYk)

Diese Veröffentlichung verwundert, da hier von einem Rentenniveau gesprochen wird, was in dieser Höhe nach der Broschüre der DRV-Bund so einfach nicht richtig sein kann. Die Broschüre „Rentenversicherung in Zeitreihen“ Ausgabe Okt. 2021- Seite 256 - weist hier einen ganz anderen Wert aus. Von 1957 bis heute lag der Wert des Rentenniveaus noch nie oberhalb von 60 %.

Klärung wäre hier dringend nötig, da viele Posts ein Rentenniveau von über 70 % fordern, im Gegensatz zu dem bis 2025 von der Bundesregierung garantierten >48 %.

## Daten – Fakten – INFO's

Auszug aus einer Veröffentlichung im Internet

Rentenanpassungsgesetz 1988 und Rentenanpassungsbericht - Beschluss des Bundeskabinetts

### **Bulletin 142-87**

Das Bundesministerium fuer Arbeit und Sozialordnung teilt mit: das bundeskabinettt hat am 8. dezember 1987, auf vorschlag von bundesarbeitsminister norbert bluem, den entwurf des

rentenanpassungsgesetzes 1988 beschlossen. danach sollen die renten der gesetzlichen

rentenversicherung zum 1. juli 1988 um voraussichtlich 3,1 prozent erhoehrt werden. damit steigt die rente eines durchschnittsverdieners mit 45 versicherungsjahren von 1 628,20 dm um 50,50 dm auf 1 678,70 dm. die rentenerhoehung des jahres 1988 wird den rentnern in vollem umfang zugute kommen, da die beteiligung der rentner an den beitraegen fuer ihre krankenversicherung die gesetzlich vorgesehene haelfte erreicht hat und deshalb nicht weiter steigt.

**das netto-rentenniveau (verhaeltnis der rente nach 45 versicherungsjahren zum netto-einkommen eines vergleichbaren arbeitnehmers) wird**

**voraussichtlich im jahre 1988 ebenso wie im jahre 1987 bei etwa 72 prozent liegen. damit kann das erreichte hohe rentenniveau, das nur in wenigen jahren geringfuegig hoeher lag, weiter gehalten werden.** fuer die rentner ist aber noch wichtiger, dass sie dank der erreichten preisstabilitaet im dritten jahr hintereinander mit einem realen kaufkraftzuwachs rechnen koennen. das ausmass der vorgeschlagenen rentenanpassung richtet sich nach dem durchschnittlichen lohnanstieg im jahr 1987. nach dem derzeitigen stand der statistischen erhebungen betraegt er rund 3,1 prozent. um diesen prozentsatz, der sich im laufe des gesetzgebungsverfahrens auf grund neuerer statistischer daten noch geringfuegig aendern kann, sollen die rund 14,3 millionen renten der gesetzlichen rentenversicherung zum 1. juli 1988 angepasst werden.

<b>Entwicklung des Standardrentenniveaus allg. RV</b>						
Jahr	Durchschnittliches Jahresarbeitsentgelt		Standardrente mit 45 Vers.-Jahren		Rentenniveau <sup>1</sup> (nominal)	
	- in € -					
	brutto	netto vor Steuern <sup>2</sup>	brutto	netto vor Steuern <sup>2</sup>	brutto	netto vor Steuern <sup>2</sup>
<b>Alte Bundesländer</b>						
1957	2.578		1.478	1.478	57,3	
1960	3.119		1.661	1.661	53,2	
1965	4.719		2.319	2.319	49,1	
1970	6.822	6.118	3.376	3.376	49,5	55,2
1975	11.150	9.808	5.417	5.417	48,6	55,2
1976	11.931	10.402	6.015	6.015	50,4	57,8
1977	12.754	11.112	6.644	6.644	52,1	59,8
1978	13.417	11.685	6.958	6.958	51,9	59,5
1979	14.155	12.329	7.271	7.271	51,4	59,0
1980	15.075	13.124	7.562	7.562	50,2	57,6
1981	15.799	13.711	7.865	7.865	49,8	57,4
1982	16.463	14.236	8.317	8.317	50,5	58,4
1983	17.022	14.680	8.549	8.506	50,2	57,9
1984	17.533	15.067	8.931	8.751	50,9	58,1
1985	18.041	15.454	9.217	8.870	51,1	57,4
1986	18.727	16.017	9.489	9.028	50,7	56,4
1987	19.289	16.482	9.807	9.262	50,8	56,2
1988	19.887	16.960	10.140	9.542	51,0	56,3
1989	20.484	17.456	10.444	9.799	51,0	56,1
1990	21.447	18.306	10.763	10.071	50,2	55,0

Diese Unstimmigkeit aus dem Bulletin 142 87 vom 11. Dez. 1987 führt immer wieder zu Diskussionen und Missverständnissen bei Diskussionspartnern.

Aus diesem Grunde habe ich versucht, die Rechnung des Rentenniveaus zu ergründen, da die Veröffentlichungen der DRV-Bund in der angezogenen Broschüre durch Wertangaben in DM/€ zusätzlich Irritationen hervorrufen können.

<b>Entwicklung des Standardrentenniveaus allg. RV</b>						
Jahr	Durchschnittliches Jahresarbeitsentgelt		Standardrente mit 45 Vers.-Jahren		Rentenniveau <sup>1</sup> (nominal)	
	- in € -					
	brutto	netto vor Steuern <sup>2</sup>	brutto	netto vor Steuern <sup>2</sup>	brutto	netto vor Steuern <sup>2</sup>
Alte Bundesländer						
1990	21.447	18.306	10.763	10.071	50,2	55,0
1991	22.712	19.465	11.184	10.486	49,2	53,9
1992	23.939	20.503	11.605	10.889	48,5	53,1
1993	24.633	21.050	12.027	11.248	48,8	53,4
1994	25.126	21.275	12.492	11.655	49,7	54,8
1995	25.905	21.918	12.732	11.822	49,2	53,9
1996	26.423	22.255	12.825	11.885	48,5	53,4
1997	26.660	22.248	12.992	12.011	48,7	54,0
1998	27.060	22.619	13.127	12.129	48,5	53,6
1999	27.358	22.948	13.244	12.235	48,4	53,3
2000	27.741	23.341	13.373	12.356	48,2	52,9
2001	28.231	23.785	13.541	12.512	48,0	52,6
2002	28.626	24.083	13.817	12.746	48,3	52,9
2003	28.938	24.244	14.037	12.925	48,5	53,3
2004	29.060	24.341	14.110	12.891	48,6	53,0
2005	29.202	24.389	14.110	12.821	48,3	52,6
2006	29.494	24.501	14.110	12.796	47,8	52,2
2007	29.951	24.907	14.148	12.781	47,2	51,3
2008	30.625	25.425	14.264	12.840	46,6	50,5
2009	30.506	25.101	14.515	13.055	47,6	52,0
2010	31.144	25.632	14.688	13.232	47,2	51,6
2011	32.100	26.441	14.761	13.253	46,0	50,1
2012	33.002	27.249	14.996	13.465	45,4	49,4
2013	33.659	27.847	15.177	13.612	45,1	48,9
2014	34.514	28.553	15.323	13.743	44,4	48,1
2015	35.363	29.253	15.611	13.955	44,1	47,7
2016	36.187	29.880	16.108	14.367	44,5	48,1
2017	37.077	30.611	16.600	14.772	44,8	48,3
2018	38.212	31.548	17.026	15.168	44,6	48,1
2018 <sup>3</sup>	38.212	32.064	17.026	15.420	44,6	48,1
2019 <sup>3</sup>	39.301	33.057	17.572	15.920	44,7	48,2
2020 <sup>3,4</sup>	39.167	34.121	18.155	16.450	46,4	48,2
2021 <sup>3,4</sup>	40.363	33.282	18.463	16.432	45,7	49,4

<sup>1</sup> Quotient aus Standardrente und Jahresentgelt x 100.



## Daten – Fakten – INFO's

DRV-Bund zur Frage: Ab wann zahlen Rentner Sozialversicherungsbeiträge ?

### Sozialabgaben für Rentner

Sehr geehrte Damen & Herren,

Bis 1983 mussten die Rentner, die in der KVdR pflichtversichert waren, keine Beiträge zur Krankenversicherung zahlen.

Ab 1983 wurde dann die allgemeine Beitragspflicht mit 5 % der Bruttomonatsrente eingeführt.

Ab 2009 ist die paritätische Beitragspflicht in der KVdR mit einem einheitlichen Beitragssatz eingeführt worden. (z. Zt. gültig 14,6%)



Der Beitragssatz ist in §§ 241, 247 SGB V gesetzlich geregelt. Der Beitrag ist seit dieser Zeit, von der Deutschen Rentenversicherung und vom Rentner paritätisch zu zahlen.

Ob in welcher Höhe bei Rentnern Steuern zu zahlen sind, hängt von dem gesamten Einkommen ab. Diese Frage kann Ihnen Ihr zuständiges Finanzamt eingehender beantworten.

Für weitere Fragen stehen wir Ihnen unter [meinefrage@drv-bund.de](mailto:meinefrage@drv-bund.de) gerne zur Verfügung.

Bitte schreiben Sie nicht an einzelne Mitarbeiter, nutzen Sie für eine Antwort nur diese Mailadresse.

Mit freundlichen Grüßen  
Ihre DRV Bund

INTERNET: <http://www.deutsche-rentenversicherung-bund.de>  
Berlin, den 16. Okt. 2018

#### **Kommentar:**

*Bei Fragen erhält man sehr schnell und umfassend eine erklärende umfassende Antwort. Das kann ich nur empfehlen. So werden Zusammenhänge sehr schnell klar und verständlich.*



# Daten – Fakten – INFO's

## Kalkulation – Nachrechnung des Rentenniveaus

Werte in DM			Ø - Verdienst		Rente		RV in ZR - 10/21
gültige Werte	01.07.1985	II. HJ	brutto	netto	brutto	netto	Sum brutto
Eckrentner	1985	EntgeltPkt	35.286	30.225			€ +/Jahr
Wert Entgeltpunkt (wEP)	33,87 €	45,000					
		DM	I. HJ	II. HJ	Wert II. Halbjahr		Abgabenquote
Rente	brutto	1.524,15		9.144,90	9.144,90	Sozi-Abg	Monate
KV Regelsatz	-5,00%	-76,21		-457,25	-457,25		6
KV-Zusatz	0,00%	0,00		0,00	0,00	-457,25	Multi
PV NEU	0,00%	0,00		0,00	0,00	-457,25	0,950
Rente	netto	1.447,94		8.687,66	8.687,66		€ +/Monat
Steigerung zum Vorjahr	brutto EP	103,00%					

			Ø - Verdienst		Rente		
gültige Werte	01.07.1986	II. HJ	brutto	netto	brutto	netto	Sum brutto
Eckrentner	1986	EntgeltPkt	36.627	31.327	18.557	17.629	€ +/Jahr
Wert Entgeltpunkt (wEP)	34,86 €	45,000			50,7%	56,3%	
		DM	I. HJ	II. HJ	Jahreswerte		Abgabenquote
Rente	brutto	1.568,70	9.144,90	9.412,20	18.557,10	Sozi-Abg	Monate
KV Regelsatz	-5,00%	-78,44	-457,25	-470,61	-927,86		6
KV-Zusatz	0,00%	0,00	0,00	0,00	0,00	-927,86	Multi
PV NEU	0,00%	0,00	0,00	0,00	0,00	-927,86	0,950
Rente	netto	1.490,27	8.687,66	8.941,59	17.629,25		€ +/Monat
Steigerung zum Vorjahr	brutto EP	102,9%					44,55

			Ø - Verdienst		Rente		
gültige Werte	01.07.1987	II. HJ	brutto	netto	brutto	netto	Sum brutto
Eckrentner	1987	EntgeltPkt	37.726	32.236	19.181	18.222	€ +/Jahr
Wert Entgeltpunkt (wEP)	36,18 €	45,000	103,00%	102,90%	50,8%	56,5%	623,70
		DM	I. HJ	II. HJ	Jahreswerte		Abgabenquote
Rente	brutto	1.628,10	9.412,20	9.768,60	19.180,80	Sozi-Abg	Monate
KV Regelsatz	-5,00%	-81,41	-470,61	-488,43	-959,04		6
KV-Zusatz	0,00%	0,00	0,00	0,00	0,00	-959,04	Multi
PV NEU	0,00%	0,00	0,00	0,00	0,00	-959,04	0,950
Rente	netto	1.546,70	8.941,59	9.280,17	18.221,76		€ +/Monat
Steigerung zum Vorjahr	brutto EP	103,8%					59,40

			Ø - Verdienst		Rente		
gültige Werte	01.07.1988	II. HJ	brutto	netto	brutto	netto	Sum brutto
Eckrentner	1988	EntgeltPkt	38.896	33.171	19.832	18.840	€ +/Jahr
Wert Entgeltpunkt (wEP)	37,27 €	45,000	103,10%	102,90%	51,0%	56,8%	650,70
		DM	I. HJ	II. HJ	Jahreswerte		Abgabenquote
Rente	brutto	1.677,15	9.768,60	10.062,90	19.831,50	Sozi-Abg	Monate
KV Regelsatz	-5,00%	-83,86	-488,43	-503,15	-991,58		6
KV-Zusatz	0,00%	0,00	0,00	0,00	0,00	-991,58	Multi
PV	0,00%	0,00	0,00	0,00	0,00	-991,58	0,950
Rente	netto	1.593,29	9.280,17	9.559,76	18.839,93		€ +/Monat
Steigerung zum Vorjahr	brutto EP	103,0%				-5,0%	49,05

# Daten – Fakten – INFO's

RV in Zeitreihen | Ausgabe 10/2021 | Auszüge der Seite 256

DM Umrechnung in €	Teiler	multi	DM				
	1,95583	0,511291881	1,00				
<b>gültige Werte</b>	01.07.1985	II. HJ	brutto	netto	brutto	netto	Sum brutto
Eckrentner	1985	EntgeltPkt	18.041 €	15.454 €	9.217 €	8.870 €	€ +/Jahr
Wert Entgeltpunkt (wEP)	17,32 €	45,000			51,1%	57,4%	
		€	I. HJ	II. HJ	Wert II. Halbjahr		Abgabenquote
Rente	brutto	779,29		4.675,71	4.675,71	Sozi-Abg	Monate
KV Regelsatz	-5,00%	-38,96		-233,79	-233,79		6
KV-Zusatz	0,00%	0,00		0,00	0,00	-233,79	Multi
PV NEU	0,00%	0,00		0,00	0,00	-233,79	0,950
Rente	netto	740,32		4.441,93	4.441,93		€ +/Monat
Steigerung zum Vorjahr	brutto EP	103,00%					
			Ø - Verdienst		DRV-Bund	9.028	14
<b>gültige Werte</b>	01.07.1986	II. HJ	brutto	netto	brutto	netto	Sum brutto
Eckrentner	1986	EntgeltPkt	18.727 €	16.017 €	9.488 €	9.014 €	€ +/Jahr
Wert Entgeltpunkt (wEP)	17,82 €	45,000			50,7%	56,3%	
		€	I. HJ	II. HJ	Jahreswerte		Abgabenquote
Rente	brutto	802,06	4.675,71	4.812,38	9.488,09	Sozi-Abg	Monate
KV Regelsatz	-5,00%	-40,10	-233,79	-240,62	-474,40		6
KV-Zusatz	0,00%	0,00	0,00	0,00	0,00	-474,40	Multi
PV NEU	0,00%	0,00	0,00	0,00	0,00	-474,40	0,950
Rente	netto	761,96	4.441,93	4.571,76	9.013,69		€ +/Monat
Steigerung zum Vorjahr	brutto EP	102,9%					22,78
			Ø - Verdienst		DRV-Bund	9.262	-55
<b>gültige Werte</b>	01.07.1987	II. HJ	brutto	netto	brutto	netto	Sum brutto
Eckrentner	1987	EntgeltPkt	19.289 €	16.482 €	9.807 €	9.317 €	€ +/Jahr
Wert Entgeltpunkt (wEP)	18,50 €	45,000	103,00%	102,90%	50,8%	56,5%	318,89
		€	I. HJ	II. HJ	Jahreswerte		Abgabenquote
Rente	brutto	832,43	4.812,38	4.994,61	9.806,99	Sozi-Abg	Monate
KV Regelsatz	-5,00%	-41,62	-240,62	-249,73	-490,35		6
KV-Zusatz	0,00%	0,00	0,00	0,00	0,00	-490,35	Multi
PV NEU	0,00%	0,00	0,00	0,00	0,00	-490,35	0,950
Rente	netto	790,81	4.571,76	4.744,88	9.316,64		€ +/Monat
Steigerung zum Vorjahr	brutto EP	103,8%					30,37
			Ø - Verdienst		DRV-Bund	9.542	-91
<b>gültige Werte</b>	01.07.1988	II. HJ	brutto	netto	brutto	netto	Sum brutto
Eckrentner	1988	EntgeltPkt	19.887 €	16.960 €	10.140 €	9.633 €	€ +/Jahr
Wert Entgeltpunkt (wEP)	19,06 €	45,000	103,10%	102,90%	51,0%	56,8%	332,70
		€	I. HJ	II. HJ	Jahreswerte		Abgabenquote
Rente	brutto	857,51	4.994,61	5.145,08	10.139,68	Sozi-Abg	Monate
KV Regelsatz	-5,00%	-42,88	-249,73	-257,25	-506,98		6
KV-Zusatz	0,00%	0,00	0,00	0,00	0,00	-506,98	Multi
PV	0,00%	0,00	0,00	0,00	0,00	-506,98	0,950
Rente	netto	814,64	4.744,88	4.887,83	9.632,70		€ +/Monat
Steigerung zum Vorjahr	brutto EP	103,0%				-5,0%	25,08

## Daten – Fakten – INFO's

Durchschnittsverdienst eines Jahreseinkommens | Netto vor Steuern

Parität	Ø-Verdienst			Parität
Sozial-Versicherung	Jahr	EK Brutto	12	Monat
		1987	19.289,00	x
18,70%	RentenVers	1.803,52	P	150,29
4,30%	ArbLosvers	414,71	P	34,56
12,60%	KraVers	1.215,21	P	101,27
0,00%	KV-Zusatz	0,00		0,00
0,00%	PflegeVers	0,00		0,00
35,60%	Abgaben	3.433,44		286,12
<b>Abgaben -</b>	<b>Quote</b>	<b>17,80%</b>		<b>17,80%</b>
<b>Differenz DRV</b>	<b>EK netto v. St</b>	<b>15.855,56</b>		<b>626,45 €</b>

Parität	Ø-Verdienst			Parität
Sozial-Versicherung	Jahr	EK Brutto	12	Monat
		1988	19.887,21	x
18,70%	RentenVers	1.859,45	P	154,95
4,30%	ArbLosvers	427,57	P	35,63
12,90%	KraVers	1.282,72	P	106,89
0,00%	KV-Zusatz	0,00		0,00
0,00%	PflegeVers	0,00		0,00
35,90%	Abgaben	3.569,75		297,48
<b>Abgaben -</b>	<b>Quote</b>	<b>17,95%</b>		<b>17,95%</b>
<b>Differenz DRV</b>	<b>EK netto v. St</b>	<b>16.317,45</b>		<b>642,61 €</b>

Die Beitragssätze der Sozialversicherungsabgaben stammen ebenfalls aus der Broschüre der DRV-Bund, Berlin - Seite 260





## Daten – Fakten – INFO's

Durchschnittsverdienst eines Jahreseinkommens | Netto vor Steuern

Diese in den vorherigen Folien aufgezeigten Differenzen habe ich mir von der DRV-Bund erläutern lassen. Nachstehend der Schriftwechsel mit der Erläuterung, und zwar:

**Gesendet:** Donnerstag, 9. Dezember 2021 15:58

**An:** DRV - Bund (BfA) Rente <[drv@drv-bund.de](mailto:drv@drv-bund.de)>

**Betreff:** Rentenniveau

Sehr geehrte Damen & Herren!

In der Anlage gebe ich Ihnen einen Artikel zur Kenntnis, der im Kern ein Rentenniveau oberhalb von > 70 % ausweist.

Dieser Wert steht im Widerspruch zu Ihren Veröffentlichungen in der Broschüre "Renten-versicherung in Zeitreihen auf der Seite 256 / Ausgabe 10/2021.

Ich wäre Ihnen sehr dankbar, wenn Sie mir diese Unstimmigkeit erklären könnten, denn Mathematik kennt nur ein Ergebnis als richtig an.

Mit freundlichen Grüßen

**Von:** Dr.Holger.Viebrok@drv-bund.de <Dr.Holger.Viebrok@drv-bund.de> Im Auftrag von finanzprojektion@drv-bund.de

**Gesendet:** Montag, 27. Dezember 2021 12:26

**An:** nbcm@gmx.de

**Betreff:** Ihre Mail vom 9.12.2021

Sehr geehrter Herr Boettcher,

vielen Dank für Ihr Interesse an unseren Publikationen.

Im Jahr 1988 wurde das Rentenniveau "**nach Steuern**" berechnet und ausgewiesen, d.h. bei den Arbeitnehmern wurden bei der Berechnung des Nettoentgeltes neben den Beiträgen auch die durchschnittlich auf das Arbeitsentgelt **entfallenden Steuern** abgezogen.

Aktuell wird das Rentenniveau dagegen "**vor Steuern**" berechnet, das heißt bei Standardrente und Arbeitsentgelt **werden nur die Beitragssätze zur Sozialversicherung abgezogen**, jedoch keine Steuern, so dass sich ein **relativ höherer Nenner** und **damit ein niedrigeres Niveau** ergeben.

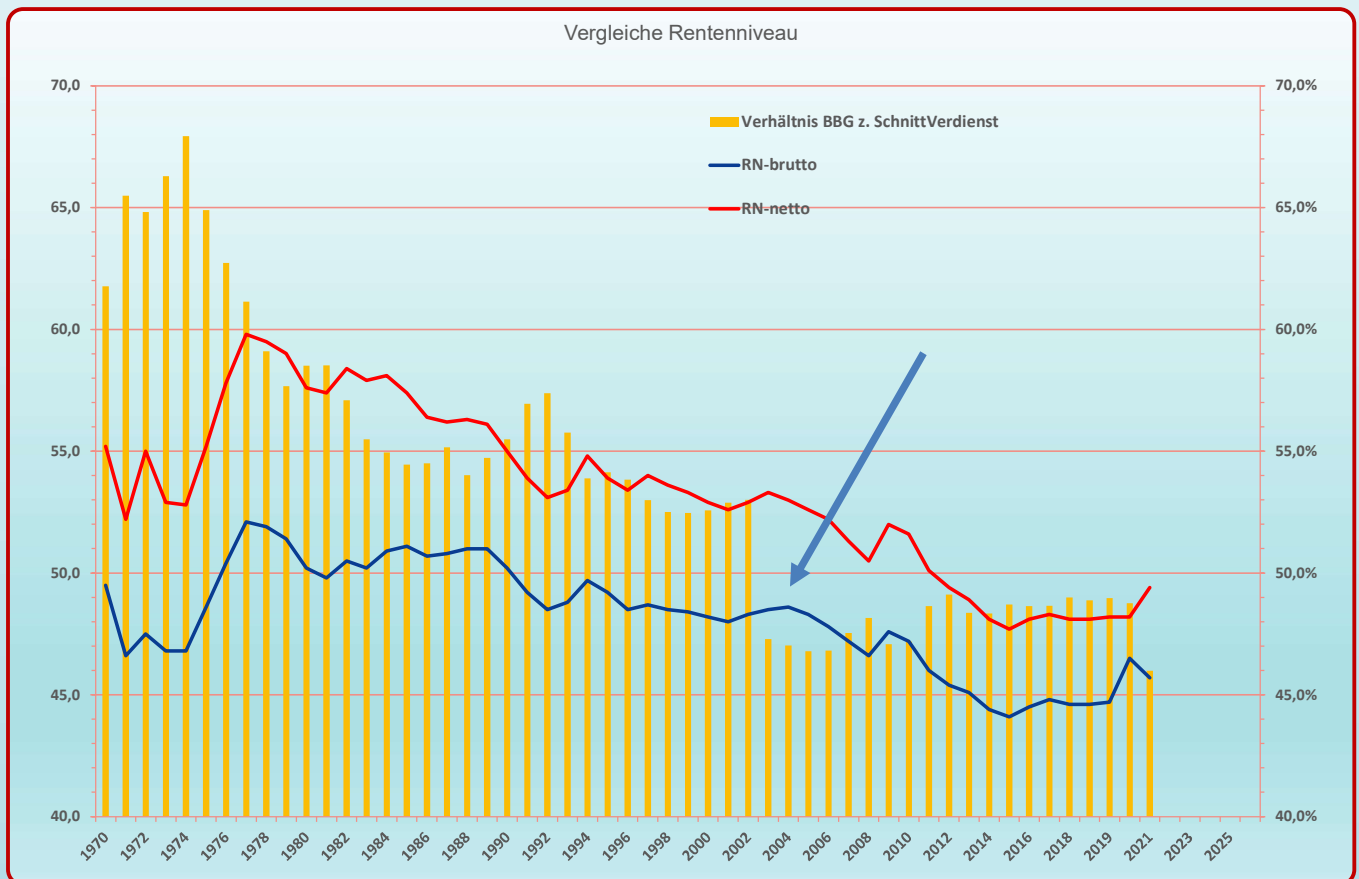
**So wurde entsprechend auch in der Tabelle in den Zeitreihen für die vergangenen Jahre vorgegangen. Die Berechnung vor beziehungsweise nach Steuern erklärt also den Unterschied, auf den Sie hingewiesen haben.**

Mit freundlichen Grüßen

## Daten – Fakten – INFO's

...ein Vergleich: Rentenniveau in Prozent / brutto bzw. netto ....

... mit dem Verhältnis zwischen dem Prozentsatz des JahresDurchschnittsverdienstes und der Beitragsbemessungsgrenze  
Die Ähnlichkeit der Kurven zeigt eine auffallende Übereinstimmung.



Der Eingriff der Politik zeigt sich besonders ab dem Jahr 2003. Durch die überdimensionale Erhöhung der BMG sackt der Prozentwert des JaDsV extrem ab. Wichtig in diesem Fall ist die Erkenntnis, dass diese politischen Eingriffe sich besonders auf die Entgeltpunktwerte der Besserverdienenden mit Verdiensten in Höhe der BMG auswirkten.

Der kleine Mann hatte nix davon. Da fragt man sich, wen wollte die SPD besserstellen ? Den kleinen Mann oder ihre Funktionäre ?



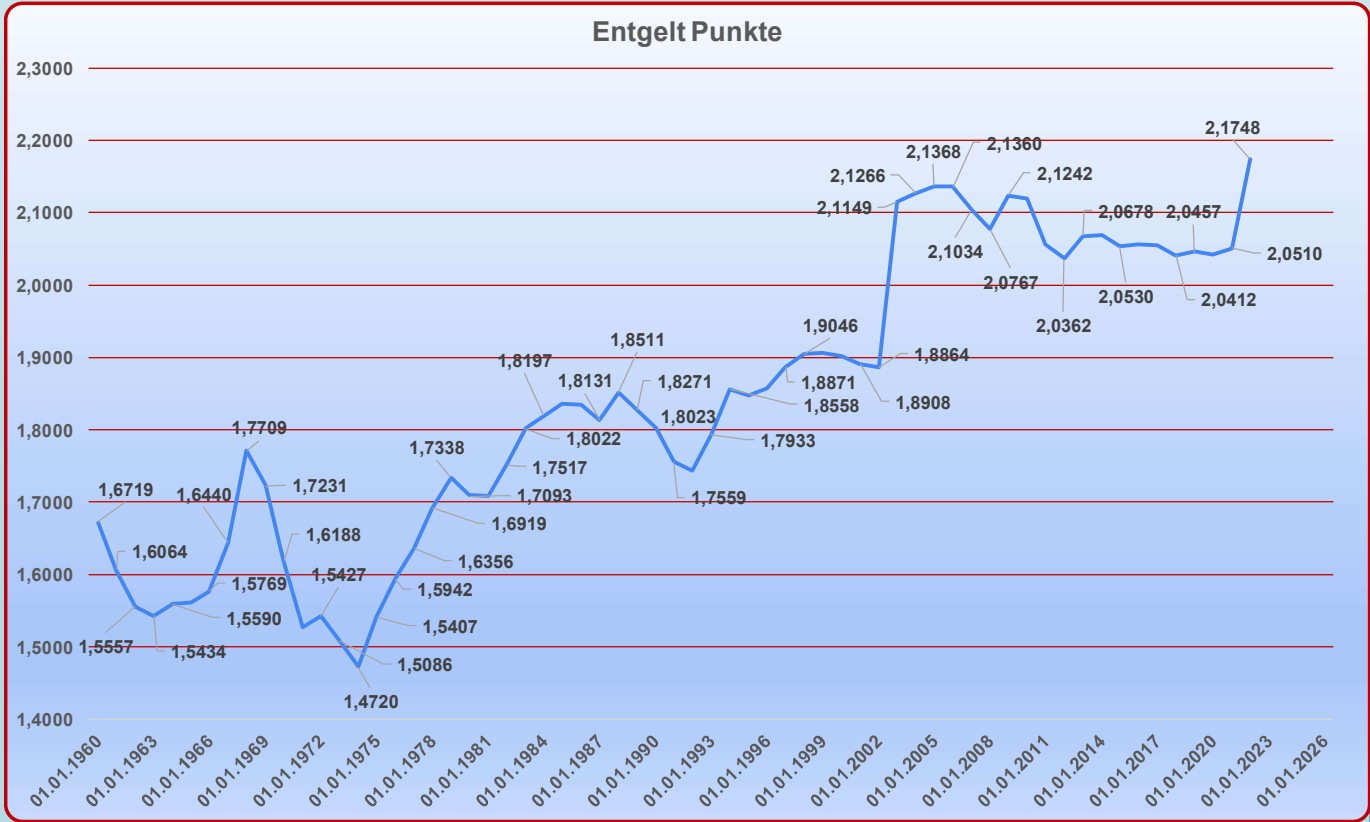
# Daten – Fakten – INFO's

...politische Auswirkungen auf die Rente | hier: den Entgeltpunkt

Auswirkungen der Erhöhung der Beitragsbemessungsgrenze bei der gRV

max. erreichbare EP pro Jahr bei Verdienst in Höhe der BMG											VVJa
Jahre	EP	Jahre	EP	VJ	Jahre	EP	VJ	Jahre	EP	VJ	
1990	1,8023	2000	1,9021	105,5%	2010	2,1192	111,4%	2020	2,0419	96,4%	107,3%
1991	1,7559	2001	1,8908	107,7%	2011	2,0561	108,7%	2021	2,0510	99,8%	108,5%
1992	1,7428	2002	1,8864	108,2%	2012	2,0362	107,9%	2022	2,1748	106,8%	115,3%
1993	1,7933	2003	2,1149	117,9%	2013	2,0678	97,8%	2023	0,0000	0,0%	0,0%
1994	1,8558	2004	2,1266	114,6%	2014	2,0687	97,3%	2024			
1995	1,8474	2005	2,1368	115,7%	2015	2,0530	96,1%	2025			
1996	1,8577	2006	2,1360	115,0%	2016	2,0560	96,3%	2026			
1997	1,8871	2007	2,1034	111,5%	2017	2,0552	97,7%	2027			
1998	1,9046	2008	2,0767	109,0%	2018	2,0412	98,3%	2028			
1999	1,9063	2009	2,1242	111,4%	2019	2,0457	96,3%	2029			
Mittelwerte	1,8353	MW	2,0498	111,7%	MW	2,0599	100,5%				
	100%										
wEP - 2020/21	Wert / EP pro Arbeitsjahr bei Verdienst in Höhe der BMG										
34,19 €	62,75 €		70,08 €	111,7%		70,43 €	112,2%				

Die höheren EP gab es erst durch politischen Eingriff.



Der „Eckrentner“ blieb immer bei 1,0 durch die mathematische Formel.